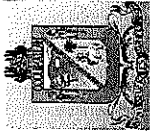


MUNICIPIO DE COQUIMATLAN, COL.
Sistema Integral de Contabilidad Gubernamental
ESTADO ANALITICO DEL EJERCICIO DEL PRESUPUESTO DE EGRESOS

DEL 1 DE AGOSTO AL 31 DE AGOSTO DE 2024

Análisis por: Fuente de Financiamiento -- Objeto del Gasto

Clave Presupuestaria	Descripción	Apr	Ago-Ago	AyR	PrM	Ago-Ago	DpC	Ago-Ago	Dev	Ago-Ago	Pag	Ago-Ago	SEje	Ago-Ago
FF-OF-RF-Cap-Con-PGen-PEsp														
01	NO ETIQUETADO		9,615,585.38	859,080.28	10,474,665.66	1,740.00	10,472,925.66	9,864,676.19	1,740.00	10,472,925.66	9,864,676.19	1,740.00	1,740.00	1,740.00
01 01 01	RECURSOS FISCALES		9,615,585.38	859,080.28	10,474,665.66	1,740.00	10,472,925.66	9,864,676.19	1,740.00	10,472,925.66	9,864,676.19	1,740.00	1,740.00	1,740.00
01 01 01	RECURSOS PROPIOS		9,615,585.38	859,080.28	10,474,665.66	1,740.00	10,472,925.66	9,864,676.19	1,740.00	10,472,925.66	9,864,676.19	1,740.00	1,740.00	1,740.00
01 01 01	SERVICIOS PERSONALES		5,527,165.47	1,265,789.46	6,792,954.93	0.00	6,792,954.93	6,241,126.49	0.00	6,792,954.93	6,241,126.49	0.00	0.00	0.00
01 01 01	REMUNERACIONES AL PERSONAL DE CARACTER PERMANENTE		2,124,459.50	-141,311.45	1,983,148.05	0.00	1,983,148.05	1,983,148.05	0.00	1,983,148.05	1,983,148.05	0.00	0.00	0.00
01 01 01	HABERES		102,688.50	-102,688.50	0.00	0.00	0.00	0.00	0.00	0.00	0.00	0.00	0.00	0.00
01 01 01	SUELDOS BASE AL PERSONAL PERMANENTE		2,021,771.00	-38,622.95	1,983,148.05	0.00	1,983,148.05	1,983,148.05	0.00	1,983,148.05	1,983,148.05	0.00	0.00	0.00
01 01 01	SUELDO		1,395,670.69	223.12	1,395,893.81	0.00	1,395,893.81	1,395,893.81	0.00	1,395,893.81	1,395,893.81	0.00	0.00	0.00
01 01 01	SOBRE SUELDO		480,465.35	-36,316.40	444,148.95	0.00	444,148.95	444,148.95	0.00	444,148.95	444,148.95	0.00	0.00	0.00
01 01 01	QUINQUENIOS		145,634.96	-2,529.67	143,105.29	0.00	143,105.29	143,105.29	0.00	143,105.29	143,105.29	0.00	0.00	0.00
01 01 01	REMUNERACIONES AL PERSONAL DE CARÁCTER TRANSITORIO		0.00	0.00	0.00	0.00	0.00	0.00	0.00	0.00	0.00	0.00	0.00	0.00
01 01 01	HONORARIOS ASIMILABLES A SALARIOS		0.00	0.00	0.00	0.00	0.00	0.00	0.00	0.00	0.00	0.00	0.00	0.00
01 01 01	REMUNERACIONES ADICIONALES Y ESPECIALES		263,509.40	364,799.23	628,308.63	0.00	628,308.63	329,105.39	0.00	628,308.63	329,105.39	0.00	0.00	0.00
01 01 01	PRIMAS POR AÑOS DE SERVICIOS EFECTIVOS PRESTADOS		0.00	299,203.24	299,203.24	0.00	299,203.24	0.00	0.00	299,203.24	0.00	0.00	0.00	0.00
01 01 01	PRIMAS DE VACACIONES, DOMINICAL Y GRATIFICACIÓN DE FIN DE AÑO		8,000.00	35,106.77	43,106.77	0.00	43,106.77	43,106.77	0.00	43,106.77	43,106.77	0.00	0.00	0.00
01 01 01	PRIMA VACACIONAL		0.00	2,596.53	2,596.53	0.00	2,596.53	2,596.53	0.00	2,596.53	2,596.53	0.00	0.00	0.00
01 01 01	PRIMA DE RIESGO		8,000.00	-1,500.00	6,500.00	0.00	6,500.00	6,500.00	0.00	6,500.00	6,500.00	0.00	0.00	0.00
01 01 01	AGUINALDO		0.00	34,010.24	34,010.24	0.00	34,010.24	34,010.24	0.00	34,010.24	34,010.24	0.00	0.00	0.00
01 01 01	CANASTA NAVIDEÑA		0.00	0.00	0.00	0.00	0.00	0.00	0.00	0.00	0.00	0.00	0.00	0.00
01 01 01	CUESTA ENERO		0.00	0.00	0.00	0.00	0.00	0.00	0.00	0.00	0.00	0.00	0.00	0.00
01 01 01	AYUDA FIN DE AÑO		0.00	0.00	0.00	0.00	0.00	0.00	0.00	0.00	0.00	0.00	0.00	0.00
01 01 01	COMPENSACIONES		255,509.40	30,489.22	285,998.62	0.00	285,998.62	285,998.62	0.00	285,998.62	285,998.62	0.00	0.00	0.00
01 01 01	COMPENSACIONES		255,509.40	-8,858.18	246,651.22	0.00	246,651.22	246,651.22	0.00	246,651.22	246,651.22	0.00	0.00	0.00
01 01 01	ESTÍMULOS ESPECIALES		0.00	39,347.40	39,347.40	0.00	39,347.40	39,347.40	0.00	39,347.40	39,347.40	0.00	0.00	0.00
01 01 01	SEGURIDAD SOCIAL		350,735.44	197,450.67	548,186.11	0.00	548,186.11	297,299.31	0.00	548,186.11	297,299.31	0.00	0.00	0.00
01 01 01	APORTACIONES DE SEGURIDAD SOCIAL		350,735.44	197,450.67	548,186.11	0.00	548,186.11	297,299.31	0.00	548,186.11	297,299.31	0.00	0.00	0.00
01 01 01	CUOTAS AL IMSS		302,286.32	201,008.14	503,294.46	0.00	503,294.46	252,407.66	0.00	503,294.46	252,407.66	0.00	0.00	0.00
01 01 01	PREVISIÓN SOCIAL MÚLTIPLE		48,449.12	-3,557.47	44,891.65	0.00	44,891.65	44,891.65	0.00	44,891.65	44,891.65	0.00	0.00	0.00
01 01 01	OTRAS PRESTACIONES SOCIALES Y ECONOMICAS		2,613,599.23	844,851.01	3,458,450.24	0.00	3,458,450.24	3,456,711.84	0.00	3,458,450.24	3,456,711.84	0.00	0.00	0.00
01 01 01	CUOTAS PARA EL FONDO DE AHORRO Y FONDO DE TRABAJO		862,627.80	1,155,151.72	2,017,779.52	0.00	2,017,779.52	2,016,041.12	0.00	2,017,779.52	2,016,041.12	0.00	0.00	0.00
01 01 01	FONDO DE AHORRO		55,560.64	-4,372.70	51,187.94	0.00	51,187.94	51,187.94	0.00	51,187.94	51,187.94	0.00	0.00	0.00
01 01 01	FONDO DE PENSIONES		798,733.83	-90,623.68	708,110.15	0.00	708,110.15	706,371.75	0.00	708,110.15	706,371.75	0.00	0.00	0.00
01 01 01	LAUDOS		8,333.33	1,250,148.10	1,258,481.43	0.00	1,258,481.43	1,258,481.43	0.00	1,258,481.43	1,258,481.43	0.00	0.00	0.00




MUNICIPIO DE COQUIMATLAN, COL.
Sistema Integral de Contabilidad Gubernamental
ESTADO ANALITICO DEL EJERCICIO DEL PRESUPUESTO DE EGRESOS

DEL 1 DE AGOSTO AL 31 DE AGOSTO DE 2024

Análisis por: Fuente de Financiamiento -- Objeto del Gasto

Clave Presupuestaria	Description	Apr	Ago-Ago	Ayr	Ago-Ago	PrM	Ago-Ago	DpC	Ago-Ago	Dev	Ago-Ago	Pag	Ago-Ago	SEJe	Ago-Ago
FF-OF-RF-Cap-Con-PGen-PEsp															
01 01 01 1 5 3 0	PRESTACIONES Y HABERES DE RETIRO		0.00		0.00		0.00		0.00		0.00		0.00		0.00
01 01 01 1 5 4 0	PRESTACIONES CONTRACTUALES		1,750,971.43		-310,300.71		1,440,670.72		0.00		1,440,670.72		1,440,670.72		0.00
01 01 01 1 5 4 3	APOYO PARA ADQUISICIÓN DE LENTES		0.00		0.00		0.00		0.00		0.00		0.00		0.00
01 01 01 1 5 4 9	AYUDA DE TRANSPORTE		86,738.21		-7,052.68		79,685.53		0.00		79,685.53		79,685.53		0.00
01 01 01 1 5 4 10	AYUDA PARA RENTA		71,400.78		-2,742.49		68,658.29		0.00		68,658.29		68,658.29		0.00
01 01 01 1 5 4 13	AYUDA PARA ÚTILES ESCOLARES		147,258.00		-147,258.00		0.00		0.00		0.00		0.00		0.00
01 01 01 1 5 4 16	BECA MÉDICA ANUAL		0.00		0.00		0.00		0.00		0.00		0.00		0.00
01 01 01 1 5 4 17	BECAS		31,879.18		2,676.95		34,556.13		0.00		34,556.13		34,556.13		0.00
01 01 01 1 5 4 24	BONO DE ASISTENCIA PERFECTA		155,422.09		-33,195.04		122,227.05		0.00		122,227.05		122,227.05		0.00
01 01 01 1 5 4 25	BONO DE CUMPLEAÑOS		3,200.00		300.00		3,500.00		0.00		3,500.00		3,500.00		0.00
01 01 01 1 5 4 27	BONO DE JUBILACIÓN Y RETIRO		0.00		0.00		0.00		0.00		0.00		0.00		0.00
01 01 01 1 5 4 29	BONO DE LA SECRETARÍA		0.00		0.00		0.00		0.00		0.00		0.00		0.00
01 01 01 1 5 4 31	BONO DEL BURÓCRATA		1,114,157.09		-113,570.03		1,000,587.06		0.00		1,000,587.06		1,000,587.06		0.00
01 01 01 1 5 4 32	BONO DIA DE LA MADRE		0.00		0.00		0.00		0.00		0.00		0.00		0.00
01 01 01 1 5 4 34	BONO DIA DEL BIBLIOTECARIO		0.00		0.00		0.00		0.00		0.00		0.00		0.00
01 01 01 1 5 4 35	BONO DIA DEL PADRE		0.00		0.00		0.00		0.00		0.00		0.00		0.00
01 01 01 1 5 4 36	BONO ECONÓMICO PARA LA FERIA		0.00		0.00		0.00		0.00		0.00		0.00		0.00
01 01 01 1 5 4 39	BONO EXTRAORDINARIO ANUAL		0.00		0.00		0.00		0.00		0.00		0.00		0.00
01 01 01 1 5 4 40	BONO PARA CAPACITACIÓN		0.00		0.00		0.00		0.00		0.00		0.00		0.00
01 01 01 1 5 4 41	BONO PERSONAL DE CAMPO		0.00		0.00		0.00		0.00		0.00		0.00		0.00
01 01 01 1 5 4 42	BONO PRODUCTIVIDAD		0.00		0.00		0.00		0.00		0.00		0.00		0.00
01 01 01 1 5 4 44	BONO SINDICAL		0.00		0.00		0.00		0.00		0.00		0.00		0.00
01 01 01 1 5 4 45	BONO NAVIDEÑO		0.00		0.00		0.00		0.00		0.00		0.00		0.00
01 01 01 1 5 4 46	CANASTA BÁSICA		138,171.84		-10,145.48		128,026.36		0.00		128,026.36		128,026.36		0.00
01 01 01 1 5 4 54	GUARDERIA		2,744.24		686.06		3,430.30		0.00		3,430.30		3,430.30		0.00
01 01 01 1 5 4 58	BONO DE NIVELACION FAMILIAR		0.00		0.00		0.00		0.00		0.00		0.00		0.00
01 01 01 1 7 0 0	PAGO DE ESTIMULOS A SERVIDORES PUBLICOS		174,861.90		0.00		174,861.90		0.00		174,861.90		174,861.90		0.00
01 01 01 1 7 1 0	ESTIMULOS		174,861.90		0.00		174,861.90		0.00		174,861.90		174,861.90		0.00
01 01 01 1 7 1 2	GASTOS DE REPRESENTACIÓN		174,861.90		0.00		174,861.90		0.00		174,861.90		174,861.90		0.00
01 01 01 2 0 0 0	MATERIALES Y SUMINISTROS		326,934.58		-37,914.90		289,019.68		0.00		289,019.68		266,538.91		0.00
01 01 01 2 1 0 0	MATERIALES DE ADMINISTRACION, EMISION DE DOCUMENTOS Y ARTICULOS OFICIALES		56,003.17		-5,140.15		50,863.02		0.00		50,863.02		46,670.58		0.00
01 01 01 2 1 1 0	MATERIALES, ÚTILES Y EQUIPOS MENORES DE OFICINA		46,072.76		4,790.26		50,863.02		0.00		50,863.02		46,670.58		0.00
01 01 01 2 1 1 1	MATERIAL Y ÚTILES DE OFICINA		25,953.79		163.13		26,116.92		0.00		26,116.92		21,924.48		0.00
01 01 01 2 1 1 2	MATERIAL DE LIMPIEZA		69.77		9,069.87		9,139.64		0.00		9,139.64		9,139.64		0.00
01 01 01 2 1 1 3	MATERIAL DE IMPRESIÓN Y REPRODUCCIÓN		2,963.80		-291.80		2,672.00		0.00		2,672.00		2,672.00		0.00




MUNICIPIO DE COQUIMATLAN, COL.
Sistema Integral de Contabilidad Gubernamental
ESTADO ANALITICO DEL EJERCICIO DEL PRESUPUESTO DE EGRESOS

DEL 1 DE AGOSTO AL 31 DE AGOSTO DE 2024

Análisis por: Fuente de Financiamiento --- Objeto del Gasto

Clave Presupuestaria	Descripción	Apr	Ago-Ago	AyR	PrM	DpC	Dev	Pag	SEje
FF-OF-RF-Cap-Con-PGen-PEsp		Ago-Ago	Ago-Ago	Ago-Ago	Ago-Ago	Ago-Ago	Ago-Ago	Ago-Ago	Ago
01 01 01 2 1 1 4	MATERIAL Y ÚTILES DE IMPRESIÓN	17,085.40	-4,150.94	12,934.46	0.00	12,934.46	12,934.46	12,934.46	0.00
01 01 01 2 1 5 0	MATERIAL IMPRESO E INFORMACIÓN DIGITAL	742.40	-742.40	0.00	0.00	0.00	0.00	0.00	0.00
01 01 01 2 1 5 1	MATERIAL IMPRESO.	742.40	-742.40	0.00	0.00	0.00	0.00	0.00	0.00
01 01 01 2 1 5 2	MATERIAL AUDIVISUAL	0.00	0.00	0.00	0.00	0.00	0.00	0.00	0.00
01 01 01 2 1 6 0	MATERIAL DE LIMPIEZA	9,188.01	-9,188.01	0.00	0.00	0.00	0.00	0.00	0.00
01 01 01 2 1 6 1	MATERIAL PARA ASEO, LIMPIEZA E HIGIENE	9,188.01	-9,188.01	0.00	0.00	0.00	0.00	0.00	0.00
01 01 01 2 4 0 0	MATERIALES Y ARTICULOS DE CONSTRUCCION Y DE REPARACION	18,866.92	7,314.52	26,181.44	0.00	26,181.44	26,181.44	27,918.20	0.00
01 01 01 2 4 1 0	PRODUCTOS MINERALES NO METÁLICOS	0.00	0.00	0.00	0.00	0.00	0.00	0.00	0.00
01 01 01 2 4 1 1	PRODUCTOS MINERALES NO METÁLICOS	0.00	0.00	0.00	0.00	0.00	0.00	0.00	0.00
01 01 01 2 4 4 0	MADERA Y PRODUCTOS DE MADERA	0.00	0.00	0.00	0.00	0.00	0.00	0.00	0.00
01 01 01 2 4 4 1	MADERA Y SUS DERIVADOS	0.00	0.00	0.00	0.00	0.00	0.00	0.00	0.00
01 01 01 2 4 6 0	MATERIAL ELÉCTRICO Y ELECTRÓNICO	3,689.62	2,931.39	6,621.01	0.00	6,621.01	6,621.01	8,357.77	0.00
01 01 01 2 4 6 1	MATERIAL ELÉCTRICO Y ELECTRÓNICO PARA OFICINAS ADMINISTRATIVAS	575.11	2,222.32	2,797.43	0.00	2,797.43	2,797.43	2,797.43	0.00
01 01 01 2 4 6 2	MATERIAL ELÉCTRICO PARA EL SISTEMA DE ALUMBRADO PÚBLICO	3,114.51	709.07	3,823.58	0.00	3,823.58	3,823.58	5,560.34	0.00
01 01 01 2 4 9 0	OTROS MATERIALES Y ARTICULOS DE CONSTRUCCION Y REPARACION	15,177.30	4,383.13	19,560.43	0.00	19,560.43	19,560.43	19,560.43	0.00
01 01 01 2 4 9 1	OTROS MATERIALES Y ARTICULOS DE CONSTRUCCION Y REPARACION	15,177.30	4,383.13	19,560.43	0.00	19,560.43	19,560.43	19,560.43	0.00
01 01 01 2 5 0 0	PRODUCTOS QUÍMICOS, FARMACEUTICOS Y DE LABORATORIO	3,410.00	-3,410.00	0.00	0.00	0.00	0.00	0.00	0.00
01 01 01 2 5 2 0	FERTILIZANTES, PESTICIDAS Y OTROS AGROQUÍMICOS	3,410.00	-3,410.00	0.00	0.00	0.00	0.00	0.00	0.00
01 01 01 2 5 2 1	HERBICIDAS Y PLAGUICIDAS.	3,410.00	-3,410.00	0.00	0.00	0.00	0.00	0.00	0.00
01 01 01 2 5 3 0	MEDICINAS Y PRODUCTOS FARMACÉUTICOS	0.00	0.00	0.00	0.00	0.00	0.00	0.00	0.00
01 01 01 2 5 3 1	MEDICINAS Y PRODUCTOS FARMACÉUTICOS DE APLICACIÓN HUMANA Y ANIMAL.	0.00	0.00	0.00	0.00	0.00	0.00	0.00	0.00
01 01 01 2 6 0 0	COMBUSTIBLES, LUBRICANTES Y ADITIVOS	235,536.35	-27,434.14	208,102.21	0.00	208,102.21	208,102.21	188,077.12	0.00
01 01 01 2 6 1 0	COMBUSTIBLES, LUBRICANTES Y ADITIVOS	235,536.35	-27,434.14	208,102.21	0.00	208,102.21	208,102.21	188,077.12	0.00
01 01 01 2 6 1 1	GASOLINA	235,536.35	-27,434.14	208,102.21	0.00	208,102.21	208,102.21	188,077.12	0.00
01 01 01 2 7 0 0	VESTUARIO, BLANCOS, PRENDAS DE PROTECCION Y ARTICULOS DEPORTIVOS	2,520.01	-2,127.00	393.01	0.00	393.01	393.01	393.01	0.00
01 01 01 2 7 1 0	VESTUARIO Y UNIFORMES	0.00	0.00	0.00	0.00	0.00	0.00	0.00	0.00
01 01 01 2 7 1 1	UNIFORMES	0.00	0.00	0.00	0.00	0.00	0.00	0.00	0.00
01 01 01 2 7 2 0	PRENDAS DE SEGURIDAD Y PROTECCIÓN PERSONAL	0.00	393.01	393.01	0.00	393.01	393.01	393.01	0.00




MUNICIPIO DE COQUIMATLAN, COL.
Sistema Integral de Contabilidad Gubernamental
ESTADO ANALITICO DEL EJERCICIO DEL PRESUPUESTO DE EGRESOS

DEL 1 DE AGOSTO AL 31 DE AGOSTO DE 2024

Análisis por: Fuente de Financiamiento -- Objeto del Gasto

Clave Presupuestaria	Descripción	Apr Ago-Ago	Ayr Ago-Ago	PtM Ago-Ago	DpC Ago-Ago	Dev Ago-Ago	Pag Ago-Ago	SEje Ago-Ago
FF-OF-RF-Cap-Con-PGen-PEsp								
01 01 01 2 7 2 1	ROPA Y EQUIPO DE SEGURIDAD	0.00	393.01	393.01	0.00	393.01	393.01	0.00
01 01 01 2 7 3 0	ARTÍCULOS DEPORTIVOS	2,520.01	-2,520.01	0.00	0.00	0.00	0.00	0.00
01 01 01 2 7 3 1	BALONES, REDES, TROFEOS, RAQUETAS Y GUANTES	2,520.01	-2,520.01	0.00	0.00	0.00	0.00	0.00
01 01 01 2 7 3 2	OTROS ARTÍCULOS DEPORTIVOS	0.00	0.00	0.00	0.00	0.00	0.00	0.00
01 01 01 2 8 0 0	MATERIALES Y SUMINISTROS PARA SEGURIDAD	0.00	0.00	0.00	0.00	0.00	0.00	0.00
01 01 01 2 8 2 0	MATERIALES DE SEGURIDAD PÚBLICA	0.00	0.00	0.00	0.00	0.00	0.00	0.00
01 01 01 2 8 2 1	MUNICIONES, ESPOLETAS, CARGAS, GRANADAS, CARTUCHOS Y BALAS.	0.00	0.00	0.00	0.00	0.00	0.00	0.00
01 01 01 2 9 0 0	HERRAMIENTAS, REFACCIONES Y ACCESORIOS MENORES	10,598.13	-7,118.13	3,480.00	0.00	3,480.00	3,480.00	0.00
01 01 01 2 9 1 0	HERRAMIENTAS MENORES	0.00	0.00	0.00	0.00	0.00	0.00	0.00
01 01 01 2 9 1 1	HERRAMIENTAS DE CARPINTERÍA, SILVICULTURA, HORTICULTURA, GANADERÍA Y AGRICULTURA	0.00	0.00	0.00	0.00	0.00	0.00	0.00
01 01 01 2 9 4 0	REFACCIONES Y ACCESORIOS MENORES DE EQUIPO DE CÓMPUTO Y TECNOLOGÍAS DE LA INFORMACIÓN	812.00	-812.00	0.00	0.00	0.00	0.00	0.00
01 01 01 2 9 4 1	REFACCIONES Y ACCESORIOS MENORES PARA EQUIPOS DE CÓMPUTO	812.00	-812.00	0.00	0.00	0.00	0.00	0.00
01 01 01 2 9 6 0	REFACCIONES Y ACCESORIOS MENORES DE EQUIPO DE TRANSPORTE	9,786.13	-6,306.13	3,480.00	0.00	3,480.00	3,480.00	0.00
01 01 01 2 9 6 1	REFACCIONES Y ACCESORIOS MENORES DE EQUIPO DE TRANSPORTE	9,786.13	-6,306.13	3,480.00	0.00	3,480.00	3,480.00	0.00
01 01 01 3 0 0 0	SERVICIOS GENERALES	754,557.35	279,648.16	1,034,205.51	1,740.00	1,032,465.51	1,008,525.25	1,740.00
01 01 01 3 1 0 0	SERVICIOS BÁSICOS	288,598.91	-262,378.76	26,220.15	0.00	26,220.15	26,220.15	0.00
01 01 01 3 1 1 0	ENERGÍA ELÉCTRICA	279,185.91	-262,691.91	16,494.00	0.00	16,494.00	16,494.00	0.00
01 01 01 3 1 1 1	ENERGÍA ELÉCTRICA DE OFICINAS ADMINISTRATIVAS	34,045.00	-17,551.00	16,494.00	0.00	16,494.00	16,494.00	0.00
01 01 01 3 1 1 2	ENERGÍA ELÉCTRICA DE ALUMBRADO PÚBLICO	245,140.91	-245,140.91	0.00	0.00	0.00	0.00	0.00
01 01 01 3 1 4 0	TELEFONÍA TRADICIONAL	9,413.00	-50.00	9,363.00	0.00	9,363.00	9,363.00	0.00
01 01 01 3 1 4 1	SERVICIO TELEFÓNICO CONVENCIONAL	9,413.00	-50.00	9,363.00	0.00	9,363.00	9,363.00	0.00
01 01 01 3 1 7 0	SERVICIOS DE ACCESO A INTERNET REDES Y PROCESAMIENTO DE INFORMACIÓN	0.00	0.00	0.00	0.00	0.00	0.00	0.00
01 01 01 3 1 7 3	DISEÑO DE PÁGINAS WEB Y CORREO.	0.00	0.00	0.00	0.00	0.00	0.00	0.00
01 01 01 3 1 7 5	MANEJO Y ADMINISTRACIÓN DE SERVIDORES	0.00	0.00	0.00	0.00	0.00	0.00	0.00
01 01 01 3 1 8 0	SERVICIOS POSTALES Y TELEGRÁFICOS	0.00	363.15	363.15	0.00	363.15	363.15	0.00
01 01 01 3 1 8 1	SERVICIO POSTAL	0.00	363.15	363.15	0.00	363.15	363.15	0.00
01 01 01 3 2 0 0	SERVICIOS DE ARRENDAMIENTO	18,486.00	2,014.00	20,500.00	0.00	20,500.00	20,500.00	0.00




MUNICIPIO DE COQUIMATLAN, COL.
Sistema Integral de Contabilidad Gubernamental
ESTADO ANALITICO DEL EJERCICIO DEL PRESUPUESTO DE EGRESOS

DEL 1 DE AGOSTO AL 31 DE AGOSTO DE 2024

Análisis por: Fuente de Financiamiento -- Objeto del Gasto

Clave Presupuestaria	Description	Apr	Ago-Ago	AyR	Ago-Ago	PrM	Ago-Ago	DpC	Ago-Ago	Dev	Ago-Ago	Pag	Ago-Ago	SEJe	Ago-Ago
FF-OF-RF-Cap-Con-PGen-PEsp															
01 01 01 3 2 2 0	ARRENDAMIENTO DE EDIFICIOS		10,000.00		1,000.00		11,000.00		0.00		11,000.00		11,000.00		0.00
01 01 01 3 2 2 3	ARRENDAMIENTO DE EDIFICIOS PARA OFICINAS		10,000.00		1,000.00		11,000.00		0.00		11,000.00		11,000.00		0.00
01 01 01 3 2 5 0	ARRENDAMIENTO DE EQUIPO DE TRANSPORTE		7,500.00		2,000.00		9,500.00		0.00		9,500.00		9,500.00		0.00
01 01 01 3 2 5 1	ARRENDAMIENTO DE EQUIPO DE TRANSPORTE TERRESTRE		7,500.00		2,000.00		9,500.00		0.00		9,500.00		9,500.00		0.00
01 01 01 3 2 9 0	OTROS ARRENDAMIENTOS		986.00		-986.00		0.00		0.00		0.00		0.00		0.00
01 01 01 3 2 9 1	ARRENDAMIENTO DE MUEBLES PARA EVENTOS INCLUYE MANTELERÍA, LONAS Y CARPAS.		986.00		-986.00		0.00		0.00		0.00		0.00		0.00
01 01 01 3 3 0 0	SERVICIOS PROFESIONALES, CIENTIFICOS, TECNICOS Y OTROS SERVICIOS		32,863.41		-29,118.67		3,744.74		0.00		3,744.74		8,616.74		0.00
01 01 01 3 3 1 0	SERVICIOS LEGALES, DE CONTABILIDAD, AUDITORIA Y RELACIONADOS		32,863.41		-29,118.67		3,744.74		0.00		3,744.74		8,616.74		0.00
01 01 01 3 3 1 1	SERVICIOS LEGALES, NOTARIALES Y DE APOYO PARA TRÁMITES LEGALES.		29,315.90		-29,315.90		0.00		0.00		0.00		4,872.00		0.00
01 01 01 3 3 1 2	SERVICIOS DE CONTABILIDAD, AUDITORIA Y ASESORIA CONTABLE Y FISCAL.		3,547.51		197.23		3,744.74		0.00		3,744.74		3,744.74		0.00
01 01 01 3 3 6 0	SERVICIOS DE APOYO ADMINISTRATIVO, TRADUCCIÓN, FOTOCOPIADO E IMPRESIÓN		0.00		0.00		0.00		0.00		0.00		0.00		0.00
01 01 01 3 3 6 1	SERVICIOS DE APOYO ADMINISTRATIVO		0.00		0.00		0.00		0.00		0.00		0.00		0.00
01 01 01 3 4 0 0	SERVICIOS FINANCIEROS, BANCARIOS Y COMERCIALES		1,922.72		12,672.10		14,594.82		0.00		14,594.82		14,594.82		0.00
01 01 01 3 4 1 0	SERVICIOS FINANCIEROS Y BANCARIOS		1,922.72		12,672.10		14,594.82		0.00		14,594.82		14,594.82		0.00
01 01 01 3 4 1 1	COMISIONES BANCARIAS		1,922.72		12,672.10		14,594.82		0.00		14,594.82		14,594.82		0.00
01 01 01 3 4 5 0	SEGURO DE BIENES PATRIMONIALES		0.00		0.00		0.00		0.00		0.00		0.00		0.00
01 01 01 3 4 5 1	PRIMAS DE SEGUROS CONTRA ROBOS, INCENDIOS Y DEMAS RIESGOS Y CONTINGENCIAS.		0.00		0.00		0.00		0.00		0.00		0.00		0.00
01 01 01 3 5 0 0	SERVICIOS DE INSTALACION, REPARACION, MANTENIMIENTO Y CONSERVACION		347,433.65		122,790.57		470,224.22		1,740.00		468,484.22		439,671.96		1,740.00
01 01 01 3 5 1 0	CONSERVACION Y MANTENIMIENTO MENOR DE INMUEBLES		138,686.66		16,016.65		154,703.31		1,740.00		152,963.31		301,879.31		1,740.00
01 01 01 3 5 1 1	CONSERVACION Y MANTENIMIENTO MENOR DE EDIFICIOS		7,882.66		-1,958.00		5,924.66		1,740.00		4,184.66		4,184.66		1,740.00
01 01 01 3 5 1 3	CONSERVACION Y MANTENIMIENTO MENOR DE AREAS VERDES		130,804.00		17,974.65		148,778.65		0.00		148,778.65		297,694.65		0.00
01 01 01 3 5 2 0	INSTALACION, REPARACION Y MANTENIMIENTO DE MOBILIARIO Y EQUIPO DE ADMINISTRACION, EDUCACIONAL Y RECREATIVO		976.51		2,673.92		3,650.43		0.00		3,650.43		9,982.27		0.00
01 01 01 3 5 2 1	MANTENIMIENTO DE MOBILIARIO Y EQUIPO DE ADMINISTRACION INCLUYE SEGURO		976.51		2,673.92		3,650.43		0.00		3,650.43		9,982.27		0.00

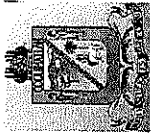


MUNICIPIO DE COQUIMATLAN, COL.
Sistema Integral de Contabilidad Gubernamental
ESTADO ANALITICO DEL EJERCICIO DEL PRESUPUESTO DE EGRESOS

DEL 1 DE AGOSTO AL 31 DE AGOSTO DE 2024

Análisis por: Fuente de Financiamiento -- Objeto del Gasto

Clave Presupuestaria	Descripción	Apr	Ago-Ago	AyR	Ago-Ago	PrM	Ago-Ago	DpC	Ago-Ago	Dev	Ago-Ago	Pag	Ago-Ago	SEje	Ago-Ago
FF-OF-RF-Cap-Con-PGen-PEsp															
01 01 01 3 5 3 0	INSTALACIÓN, REPARACIÓN Y MANTENIMIENTO DE EQUIPO DE COMPUTO Y TECNOLOGIA DE LA INFORMACIÓN		7,900.68	-7,900.68	0.00	0.00	0.00	0.00	0.00	0.00	0.00	0.00	0.00	0.00	0.00
01 01 01 3 5 3 1	INSTALACIÓN, REPARACIÓN Y MANTENIMIENTO DE EQUIPOS DE CÓMPUTO INCLUYE PÓLIZA DE SEGURO		7,900.68	-7,900.68	0.00	0.00	0.00	0.00	0.00	0.00	0.00	0.00	0.00	0.00	0.00
01 01 01 3 5 7 0	INSTALACIÓN, REPARACIÓN Y MANTENIMIENTO DE MAQUINARIA, OTROS EQUIPOS Y HERRAMIENTA		199,869.80	112,000.68	311,870.48	0.00	0.00	0.00	0.00	311,870.48	0.00	127,810.38	0.00	0.00	0.00
01 01 01 3 5 7 1	REPARACIÓN Y MANTENIMIENTO DE MAQUINARIA		7,940.00	51,869.99	59,809.99	0.00	0.00	0.00	0.00	59,809.99	0.00	4,279.99	0.00	0.00	0.00
01 01 01 3 5 7 2	REPARACIÓN Y MANTENIMIENTO DE VEHÍCULOS		191,929.80	60,130.69	252,060.49	0.00	0.00	0.00	0.00	252,060.49	0.00	123,530.39	0.00	0.00	0.00
01 01 01 3 8 0 0	SERVICIOS OFICIALES		49,906.88	-8,762.37	41,144.51	0.00	0.00	0.00	0.00	41,144.51	0.00	41,144.51	0.00	0.00	0.00
01 01 01 3 8 2 0	GASTOS DE ORDEN SOCIAL Y CULTURAL		49,906.88	-8,762.37	41,144.51	0.00	0.00	0.00	0.00	41,144.51	0.00	41,144.51	0.00	0.00	0.00
01 01 01 3 8 2 2	GASTOS POR CELEBRACIÓN DE ACTOS DE ORDEN SOCIAL		49,906.88	-8,762.37	41,144.51	0.00	0.00	0.00	0.00	41,144.51	0.00	41,144.51	0.00	0.00	0.00
01 01 01 3 8 4 0	EXPOSICIONES		0.00	0.00	0.00	0.00	0.00	0.00	0.00	0.00	0.00	0.00	0.00	0.00	0.00
01 01 01 3 8 4 1	INSTALACIÓN Y SOSTENIMIENTO DE EXPOSICIONES		0.00	0.00	0.00	0.00	0.00	0.00	0.00	0.00	0.00	0.00	0.00	0.00	0.00
01 01 01 3 9 0 0	OTROS SERVICIOS GENERALES		15,345.78	442,431.29	457,777.07	0.00	0.00	0.00	0.00	457,777.07	0.00	457,777.07	0.00	0.00	0.00
01 01 01 3 9 4 0	SENTENCIAS Y RESOLUCIONES POR AUTORIDAD COMPETENTE		0.00	0.00	0.00	0.00	0.00	0.00	0.00	0.00	0.00	0.00	0.00	0.00	0.00
01 01 01 3 9 4 1	OBLIGACIONES O INDEMNIZACIONES DERIVADAS DE RESOLUCIONES DE AUTORIDADES COMPETENTES		0.00	0.00	0.00	0.00	0.00	0.00	0.00	0.00	0.00	0.00	0.00	0.00	0.00
01 01 01 3 9 9 0	OTROS SERVICIOS GENERALES		15,345.78	442,431.29	457,777.07	0.00	0.00	0.00	0.00	457,777.07	0.00	457,777.07	0.00	0.00	0.00
01 01 01 3 9 9 1	OTROS SERVICIOS GENERALES		15,345.78	442,431.29	457,777.07	0.00	0.00	0.00	0.00	457,777.07	0.00	457,777.07	0.00	0.00	0.00
01 01 01 4 0 0 0	TRANSFERENCIAS, ASIGNACIONES, SUBSIDIOS Y OTRAS AYUDAS		2,002,876.20	-177,927.83	1,824,948.37	0.00	0.00	0.00	0.00	1,824,948.37	0.00	1,824,948.37	0.00	0.00	0.00
01 01 01 4 2 0 0	TRANSFERENCIAS AL RESTO DEL SECTOR PUBLICO		766,666.66	0.00	766,666.66	0.00	0.00	0.00	0.00	766,666.66	0.00	766,666.66	0.00	0.00	0.00
01 01 01 4 2 4 0	TRANSFERENCIAS OTORGADAS A ENTIDADES FEDERATIVAS Y MUNICIPIOS		766,666.66	0.00	766,666.66	0.00	0.00	0.00	0.00	766,666.66	0.00	766,666.66	0.00	0.00	0.00
01 01 01 4 4 0 0	AYUDAS SOCIALES		56,150.00	-7,550.00	48,600.00	0.00	0.00	0.00	0.00	48,600.00	0.00	48,600.00	0.00	0.00	0.00
01 01 01 4 4 1 0	AYUDAS SOCIALES A PERSONAS		38,000.00	-7,000.00	31,000.00	0.00	0.00	0.00	0.00	31,000.00	0.00	31,000.00	0.00	0.00	0.00
01 01 01 4 4 7 0	AYUDAS SOCIALES A ENTIDADES DE INTERÉS PÚBLICO		18,150.00	-550.00	17,600.00	0.00	0.00	0.00	0.00	17,600.00	0.00	17,600.00	0.00	0.00	0.00
01 01 01 4 5 0 0	PENSIONES Y JUBILACIONES		1,180,059.54	-170,377.83	1,009,681.71	0.00	0.00	0.00	0.00	1,009,681.71	0.00	1,009,681.71	0.00	0.00	0.00
01 01 01 4 5 2 0	JUBILACIONES		1,180,059.54	-170,377.83	1,009,681.71	0.00	0.00	0.00	0.00	1,009,681.71	0.00	1,009,681.71	0.00	0.00	0.00
01 01 01 5 0 0 0	BIENES MUEBLES, INMUEBLES E INTANGIBLES		860,140.33	-860,140.33	0.00	0.00	0.00	0.00	0.00	0.00	0.00	0.00	0.00	0.00	0.00




MUNICIPIO DE COQUIMATLAN, COL.
Sistema Integral de Contabilidad Gubernamental
ESTADO ANALITICO DEL EJERCICIO DEL PRESUPUESTO DE EGRESOS

DEL 1 DE AGOSTO AL 31 DE AGOSTO DE 2024

Análisis por: Fuente de Financiamiento -- Objeto del Gasto

Clave Presupuestaria	Descripción	Apr. Ago-Ago	AyR Ago-Ago	PrM Ago-Ago	DpC Ago-Ago	Dev Ago-Ago	Pag Ago-Ago	SEje Ago-Ago
FF-OF-RF-Cap-Com-PGen-PEsp								
01 01 01 5 1 0 0	MOBILIARIO Y EQUIPO DE ADMINISTRACION	860,140.33	-860,140.33	0.00	0.00	0.00	0.00	0.00
01 01 01 5 1 1 0	MUEBLES DE OFICINA Y ESTANTERÍA	0.00	0.00	0.00	0.00	0.00	0.00	0.00
01 01 01 5 1 5 0	EQUIPO DE COMPUTO Y DE TECNOLOGÍAS DE LA INFORMACION	40,600.00	-40,600.00	0.00	0.00	0.00	0.00	0.00
01 01 01 5 1 9 0	OTROS MOBILIARIOS Y EQUIPOS DE ADMINISTRACIÓN	819,540.33	-819,540.33	0.00	0.00	0.00	0.00	0.00
01 01 01 5 2 0 0	MOBILIARIO Y EQUIPO EDUCACIONAL Y RECREATIVO	0.00	0.00	0.00	0.00	0.00	0.00	0.00
01 01 01 5 2 3 0	CÁMARAS FOTOGRÁFICAS Y DE VIDEO	0.00	0.00	0.00	0.00	0.00	0.00	0.00
01 01 01 6 0 0 0	INVERSION PUBLICA	0.00	10,000.00	10,000.00	0.00	10,000.00	0.00	0.00
01 01 01 6 1 0 0	OBRA PUBLICA EN BIENES DE DOMINIO PUBLICO	0.00	10,000.00	10,000.00	0.00	10,000.00	0.00	0.00
01 01 01 6 1 5 0	CONSTRUCCIÓN DE VIAS DE COMUNICACIÓN	0.00	10,000.00	10,000.00	0.00	10,000.00	0.00	0.00
01 01 01 6 1 5 1	CONSTRUCCIÓN DE CAMINOS RURALES	0.00	10,000.00	10,000.00	0.00	10,000.00	0.00	0.00
01 01 01 9 0 0 0	DEUDA PUBLICA	143,911.45	379,625.72	523,537.17	0.00	523,537.17	523,537.17	0.00
01 01 01 9 1 0 0	AMORTIZACION DE LA DEUDA PUBLICA	71,714.47	6,915.38	78,629.85	0.00	78,629.85	78,629.85	0.00
01 01 01 9 1 1 0	AMORTIZACION DE LA DEUDA INTERNA CON INSTITUCIONES DE CRÉDITO	71,714.47	6,915.38	78,629.85	0.00	78,629.85	78,629.85	0.00
01 01 01 9 1 1 3	PRESTAMO BANOBRAS CREDITO NO. 7178	50,390.07	4,861.12	55,251.19	0.00	55,251.19	55,251.19	0.00
01 01 01 9 1 1 4	PRESTAMO BANOBRAS CREDITO NO. 7211	21,324.40	2,054.26	23,378.66	0.00	23,378.66	23,378.66	0.00
01 01 01 9 2 0 0	INTERESES DE LA DEUDA PUBLICA	72,196.98	-26,546.66	45,650.32	0.00	45,650.32	45,650.32	0.00
01 01 01 9 2 1 0	INTERESES DE LA DEUDA INTERNA CON INSTITUCIONES DE CRÉDITO	72,196.98	-26,546.66	45,650.32	0.00	45,650.32	45,650.32	0.00
01 01 01 9 4 0 0	GASTOS DE LA DEUDA PUBLICA	0.00	0.00	0.00	0.00	0.00	0.00	0.00
01 01 01 9 4 2 0	GASTOS DE LA DEUDA PÚBLICA EXTERNA	0.00	0.00	0.00	0.00	0.00	0.00	0.00
01 01 01 9 9 0 0	ADEUDOS DE EJERCICIOS FISCALES ANTERIORES (ADEFAS)	0.00	399,257.00	399,257.00	0.00	399,257.00	399,257.00	0.00
01 01 01 9 9 1 0	ADEFAS	0.00	399,257.00	399,257.00	0.00	399,257.00	399,257.00	0.00
01 01 01 9 9 1 1	ADEFAS	0.00	399,257.00	399,257.00	0.00	399,257.00	399,257.00	0.00
02	ETIQUETADO	5,301,937.01	-511,741.14	4,790,195.87	2,130,217.	4,195,491.52	3,396,122.20	594,704.3
02 05	RECURSOS FEDERALES	5,301,937.01	-511,741.14	4,790,195.87	2,130,217.	4,195,491.52	3,396,122.20	594,704.35
02 05 01	FONDO DE INFRAESTRUCTURA SOCIAL MUNICIPAL	3,846,890.60	-1,764,890.60	2,082,000.00	1,278,130.	2,459,020.71	1,620,780.42	-
02 05 01 5 0 0 0	BIENES MUEBLES, INMUEBLES E INTANGIBLES	0.00	0.00	0.00	0.00	0.00	0.00	0.00
02 05 01 5 8 0 0	BIENES INMUEBLES	0.00	0.00	0.00	0.00	0.00	0.00	0.00
02 05 01 5 8 3 0	EDIFICIOS NO RESIDENCIALES	0.00	0.00	0.00	0.00	0.00	0.00	0.00
02 05 01 5 8 3 6	UNIDADES DEPORTIVAS, PARQUES Y JARDINES	0.00	0.00	0.00	0.00	0.00	0.00	0.00
02 05 01 6 0 0 0	INVERSION PUBLICA	3,846,890.60	-1,764,890.60	2,082,000.00	1,278,130.	2,459,020.71	1,620,780.42	-
02 05 01 6 1 0 0	OBRA PUBLICA EN BIENES DE DOMINIO PUBLICO	3,846,890.60	-1,764,890.60	2,082,000.00	1,278,130.	2,459,020.71	1,620,780.42	-
							1,031,129.32	1,050,870.




MUNICIPIO DE COQUIMATLAN, COL.
Sistema Integral de Contabilidad Gubernamental
ESTADO ANALITICO DEL EJERCICIO DEL PRESUPUESTO DE EGRESOS

DEL 1 DE AGOSTO AL 31 DE AGOSTO DE 2024

Análisis por: Fuente de Financiamiento --- Objeto del Gasto

Clave Presupuestaria	Description	Apr	Ago-Ago	AyR	Ago-Ago	PrM	Ago-Ago	DpC	Ago-Ago	Dev	Ago-Ago	Pag	Ago-Ago	SEje	Ago-Ago
FF-OF-RF-Cap-Cont-PGen-PEsp															
02 05 01 6 1 3 0	CONSTRUCCIÓN DE OBRAS PARA EL ABASTECIMIENTO DE AGUA, PETRÓLEO, GAS, ELECTRICIDAD Y TELECOMUNICACIONES		0.00		723,000.00	723,000.00	723,000.00	723,000.00	723,000.00	216,791.08	216,791.08	216,791.08	216,791.08	506,208.92	506,208.92
02 05 01 6 1 3 1	CONSTRUCCIÓN DE OBRAS PARA EL ABASTECIMIENTO DE AGUA		0.00		723,000.00	723,000.00	723,000.00	723,000.00	723,000.00	216,791.08	216,791.08	216,791.08	216,791.08	506,208.92	506,208.92
02 05 01 6 1 4 0	DIVISIÓN DE TERRENOS Y CONSTRUCCIÓN DE OBRAS DE URBANIZACIÓN	3,846,890.60	3,846,890.60	-2,487,890.60	1,359,000.00	1,359,000.00	1,359,000.00	555,130.75	555,130.75	407,621.34	407,621.34	407,621.34	407,621.34	951,378.66	951,378.66
02 05 01 6 1 4 3	CONSTRUCCIÓN DE OBRAS DE DRENAJE Y ALCANTARILLADO		0.00		1,359,000.00	1,359,000.00	1,359,000.00	555,130.75	555,130.75	407,621.34	407,621.34	407,621.34	407,621.34	951,378.66	951,378.66
02 05 01 6 1 4 6	CONSTRUCCIÓN DE OBRAS DE PASOS PEATONALES, PUENTES Y SIMILARES		0.00		0.00	0.00	0.00	0.00	0.00	0.00	0.00	0.00	0.00	0.00	0.00
02 05 01 6 1 4 7	CONSTRUCCIÓN DE OTRAS OBRAS DE URBANIZACIÓN	3,846,890.60	3,846,890.60	-3,846,890.60	0.00	0.00	0.00	0.00	0.00	0.00	0.00	0.00	0.00	0.00	0.00
02 05 01 6 1 7 0	INSTALACIONES Y EQUIPAMIENTO EN CONSTRUCCIONES		0.00		0.00	0.00	0.00	0.00	0.00	406,716.90	406,716.90	406,716.90	406,716.90	-	-
02 05 01 6 1 7 19	CONSTRUCCIÓN DE OTRAS OBRAS DE URBANIZACIÓN		0.00		0.00	0.00	0.00	0.00	0.00	406,716.90	406,716.90	406,716.90	406,716.90	-	-
02 05 01 6 2 0 0	OBRA PUBLICA EN BIENES PROPIOS		0.00		0.00	0.00	0.00	0.00	0.00	1,427,891.39	1,427,891.39	1,427,891.39	1,427,891.39	589,651.10	589,651.10
02 05 01 6 2 3 0	CONSTRUCCIÓN DE OBRAS PARA EL ABASTECIMIENTO DE AGUA, PETRÓLEO, GAS, ELECTRICIDAD Y TELECOMUNICACIONES		0.00		0.00	0.00	0.00	0.00	0.00	0.00	0.00	0.00	0.00	0.00	0.00
02 05 01 6 2 3 1	CONSTRUCCIÓN DE OBRAS PARA EL ABASTECIMIENTO DE AGUA		0.00		0.00	0.00	0.00	0.00	0.00	0.00	0.00	0.00	0.00	0.00	0.00
02 05 01 6 2 4 0	DIVISIÓN DE TERRENOS Y CONSTRUCCIÓN DE OBRAS DE URBANIZACIÓN		0.00		0.00	0.00	0.00	0.00	0.00	1,427,891.39	1,427,891.39	1,427,891.39	1,427,891.39	-	-
02 05 01 6 2 4 2	CONSTRUCCIÓN DE OBRAS DE VIALIDADES		0.00		0.00	0.00	0.00	0.00	0.00	1,427,891.39	1,427,891.39	1,427,891.39	1,427,891.39	-	-
02 05 01 6 2 4 3	CONSTRUCCIÓN DE OBRAS DE DRENAJE Y ALCANTARILLADO		0.00		0.00	0.00	0.00	0.00	0.00	0.00	0.00	0.00	0.00	0.00	0.00
02 05 01 6 2 9 0	TRABAJOS DE ACABADOS EN EDIFICACIONES Y OTROS TRABAJOS ESPECIALIZADOS		0.00		0.00	0.00	0.00	0.00	0.00	0.00	0.00	0.00	0.00	0.00	0.00
02 05 01 6 2 9 20	CONSTRUCCIÓN DE OTRAS OBRAS DE URBANIZACIÓN		0.00		0.00	0.00	0.00	0.00	0.00	0.00	0.00	0.00	0.00	0.00	0.00
02 05 02	FONDO DE FORTALECIMIENTO SOCIAL MUNICIPAL	1,455,046.41	1,455,046.41	-134,850.54	1,320,195.87	1,320,195.87	1,320,195.87	0.00	0.00	1,320,195.87	1,320,195.87	1,359,066.84	1,359,066.84	0.00	0.00
02 05 02 1 0 0 0	SERVICIOS PERSONALES	1,024,939.73	1,024,939.73	-197,651.47	827,288.26	827,288.26	827,288.26	0.00	0.00	827,288.26	827,288.26	827,288.26	827,288.26	0.00	0.00
02 05 02 1 1 0 0	REMUNERACIONES AL PERSONAL DE CARACTER PERMANENTE	690,651.22	690,651.22	-63,592.94	627,058.28	627,058.28	627,058.28	0.00	0.00	627,058.28	627,058.28	627,058.28	627,058.28	0.00	0.00
02 05 02 1 1 3 0	SUELDOS BASE AL PERSONAL PERMANENTE	690,651.22	690,651.22	-63,592.94	627,058.28	627,058.28	627,058.28	0.00	0.00	627,058.28	627,058.28	627,058.28	627,058.28	0.00	0.00
02 05 02 1 1 3 1	SUELDO	670,060.97	670,060.97	-61,655.65	608,405.32	608,405.32	608,405.32	0.00	0.00	608,405.32	608,405.32	608,405.32	608,405.32	0.00	0.00
02 05 02 1 1 3 3	QUINQUENIOS	20,590.25	20,590.25	-1,937.29	18,652.96	18,652.96	18,652.96	0.00	0.00	18,652.96	18,652.96	18,652.96	18,652.96	0.00	0.00




MUNICIPIO DE COQUIMATLAN, COL.
Sistema Integral de Contabilidad Gubernamental
ESTADO ANALITICO DEL EJERCICIO DEL PRESUPUESTO DE EGRESOS

DEL 1 DE AGOSTO AL 31 DE AGOSTO DE 2024

Análisis por: Fuente de Financiamiento --- Objeto del Gasto

Clave Presupuestaria	Descripción	Apr. Ago-Ago	AyR Ago-Ago	PrM Ago-Ago	DpC Ago-Ago	Dev Ago-Ago	Pag Ago-Ago	SEje Ago-Ago
FF-OF-RF-Cap-Com-PGen-PEsp								
02 05 02 1 2 0 0	REMUNERACIONES AL PERSONAL DE CARÁCTER TRANSITORIO	0.00	11,666.16	11,666.16	0.00	11,666.16	11,666.16	0.00
02 05 02 1 2 1 0	HONORARIOS ASIMILABLES A SALARIOS	0.00	11,666.16	11,666.16	0.00	11,666.16	11,666.16	0.00
02 05 02 1 3 0 0	REMUNERACIONES ADICIONALES Y ESPECIALES	141,633.40	-7,144.02	134,489.38	0.00	134,489.38	134,489.38	0.00
02 05 02 1 3 2 0	PRIMAS DE VACACIONES, DOMINICAL Y GRATIFICACIÓN DE FIN DE AÑO	0.00	27,782.28	27,782.28	0.00	27,782.28	27,782.28	0.00
02 05 02 1 3 2 1	PRIMA VACACIONAL	0.00	7,000.00	7,000.00	0.00	7,000.00	7,000.00	0.00
02 05 02 1 3 2 5	AGUINALDO	0.00	20,782.28	20,782.28	0.00	20,782.28	20,782.28	0.00
02 05 02 1 3 2 6	CANASTA NAVIDEÑA	0.00	0.00	0.00	0.00	0.00	0.00	0.00
02 05 02 1 3 2 7	CUESTA ENERO	0.00	0.00	0.00	0.00	0.00	0.00	0.00
02 05 02 1 3 2 9	AYUDA FIN DE AÑO	0.00	0.00	0.00	0.00	0.00	0.00	0.00
02 05 02 1 3 2 10	BONO DIA DEL POLICIA	0.00	0.00	0.00	0.00	0.00	0.00	0.00
02 05 02 1 3 4 0	COMPENSACIONES	141,633.40	-34,926.30	106,707.10	0.00	106,707.10	106,707.10	0.00
02 05 02 1 3 4 1	COMPENSACIONES	141,633.40	-34,926.30	106,707.10	0.00	106,707.10	106,707.10	0.00
02 05 02 1 4 0 0	SEGURIDAD SOCIAL	111,443.65	-111,443.65	0.00	0.00	0.00	0.00	0.00
02 05 02 1 4 1 0	APORTACIONES DE SEGURIDAD SOCIAL	111,443.65	-111,443.65	0.00	0.00	0.00	0.00	0.00
02 05 02 1 4 1 1	CUOTAS AL IMSS	111,443.65	-111,443.65	0.00	0.00	0.00	0.00	0.00
02 05 02 1 5 0 0	OTRAS PRESTACIONES SOCIALES Y ECONOMICAS	81,211.46	-27,137.02	54,074.44	0.00	54,074.44	54,074.44	0.00
02 05 02 1 5 4 0	PRESTACIONES CONTRACTUALES	81,211.46	-27,137.02	54,074.44	0.00	54,074.44	54,074.44	0.00
02 05 02 1 5 4 32	BONO DIA DE LA MADRE	0.00	0.00	0.00	0.00	0.00	0.00	0.00
02 05 02 1 5 4 35	BONO DIA DEL PADRE	0.00	0.00	0.00	0.00	0.00	0.00	0.00
02 05 02 1 5 4 46	CANASTA BÁSICA	81,211.46	-27,137.02	54,074.44	0.00	54,074.44	54,074.44	0.00
02 05 02 2 0 0 0	MATERIALES Y SUMINISTROS	151,553.56	31,088.34	182,641.90	0.00	182,641.90	160,684.16	0.00
02 05 02 2 1 0 0	MATERIALES DE ADMINISTRACION, EMISION DE DOCUMENTOS Y ARTICULOS OFICIALES	208.80	-208.80	0.00	0.00	0.00	2,628.00	0.00
02 05 02 2 1 1 0	MATERIALES, ÚTILES Y EQUIPOS MENORES DE OFICINA	208.80	-208.80	0.00	0.00	0.00	2,628.00	0.00
02 05 02 2 1 1 1	MATERIAL Y ÚTILES DE OFICINA	208.80	-208.80	0.00	0.00	0.00	2,628.00	0.00
02 05 02 2 4 0 0	MATERIALES Y ARTICULOS DE CONSTRUCCION Y DE REPARACION	0.00	0.00	0.00	0.00	0.00	0.00	0.00
02 05 02 2 4 9 0	OTROS MATERIALES Y ARTÍCULOS DE CONSTRUCCIÓN Y REPARACIÓN	0.00	0.00	0.00	0.00	0.00	0.00	0.00
02 05 02 2 4 9 1	OTROS MATERIALES Y ARTÍCULOS DE CONSTRUCCIÓN Y REPARACIÓN	0.00	0.00	0.00	0.00	0.00	0.00	0.00
02 05 02 2 5 0 0	PRODUCTOS QUIMICOS, FARMACEUTICOS Y DE LABORATORIO	0.00	0.00	0.00	0.00	0.00	0.00	0.00
02 05 02 2 5 3 0	MEDICINAS Y PRODUCTOS FARMACÉUTICOS	0.00	0.00	0.00	0.00	0.00	0.00	0.00
02 05 02 2 5 3 1	MEDICINAS Y PRODUCTOS FARMACÉUTICOS DE	0.00	0.00	0.00	0.00	0.00	0.00	0.00




MUNICIPIO DE COQUIMATLAN, COL.
Sistema Integral de Contabilidad Gubernamental
ESTADO ANALITICO DEL EJERCICIO DEL PRESUPUESTO DE EGRESOS

DEL 1 DE AGOSTO AL 31 DE AGOSTO DE 2024

Análisis por: Fuente de Financiamiento -- Objeto del Gasto

Clave Presupuestaria	Descripción		Apr Ago-Ago	Ayr Ago-Ago	PM Ago-Ago	DpC Ago-Ago	Dev Ago-Ago	Pag Ago-Ago	SEje Ago-Ago
FF-OF-RF-Cap-Con-PGen-PEsp									
		<i>APLICACIÓN HUMANA Y ANIMAL.</i>							
02 05 02 2 6 0 0		COMBUSTIBLES, LUBRICANTES Y ADITIVOS	150,080.64	32,155.26	182,235.90	0.00	182,235.90	157,650.16	0.00
02 05 02 2 6 1 0		COMBUSTIBLES, LUBRICANTES Y ADITIVOS	150,080.64	32,155.26	182,235.90	0.00	182,235.90	157,650.16	0.00
02 05 02 2 6 1 1		<i>GASOLINA</i>	150,080.64	32,155.26	182,235.90	0.00	182,235.90	157,650.16	0.00
02 05 02 2 7 0 0		VESTUARIO, BLANCOS, PRENDAS DE PROTECCION Y ARTICULOS DEPORTIVOS	0.00	0.00	0.00	0.00	0.00	0.00	0.00
02 05 02 2 7 1 0		VESTUARIO Y UNIFORMES	0.00	0.00	0.00	0.00	0.00	0.00	0.00
02 05 02 2 7 1 1		<i>UNIFORMES</i>	0.00	0.00	0.00	0.00	0.00	0.00	0.00
02 05 02 2 8 0 0		MATERIALES Y SUMINISTROS PARA SEGURIDAD	1,264.12	-1,264.12	0.00	0.00	0.00	0.00	0.00
02 05 02 2 8 2 0		MATERIALES DE SEGURIDAD PÚBLICA	1,264.12	-1,264.12	0.00	0.00	0.00	0.00	0.00
02 05 02 2 8 2 2		<i>OTROS MATERIALES DE SEGURIDAD PÚBLICA</i>	1,264.12	-1,264.12	0.00	0.00	0.00	0.00	0.00
02 05 02 2 9 0 0		HERRAMIENTAS, REFACCIONES Y ACCESORIOS MENORES	0.00	406.00	406.00	0.00	406.00	406.00	0.00
02 05 02 2 9 6 0		REFACCIONES Y ACCESORIOS MENORES DE EQUIPO DE TRANSPORTE	0.00	406.00	406.00	0.00	406.00	406.00	0.00
02 05 02 2 9 6 1		<i>REFACCIONES Y ACCESORIOS MENORES DE EQUIPO DE TRANSPORTE</i>	0.00	406.00	406.00	0.00	406.00	406.00	0.00
02 05 02 3 0 0 0		SERVICIOS GENERALES	278,553.12	31,712.59	310,265.71	0.00	310,265.71	371,094.42	0.00
02 05 02 3 1 0 0		SERVICIOS BÁSICOS	278,553.12	18,340.59	296,893.71	0.00	296,893.71	320,930.42	0.00
02 05 02 3 1 1 0		ENERGÍA ELÉCTRICA	248,532.02	17,145.98	265,678.00	0.00	265,678.00	265,678.00	0.00
02 05 02 3 1 1 2		<i>ENERGÍA ELÉCTRICA DE ALUMBRADO PÚBLICO</i>	248,532.02	17,145.98	265,678.00	0.00	265,678.00	265,678.00	0.00
02 05 02 3 1 4 0		TELEFONÍA TRADICIONAL	7,129.00	50.00	7,179.00	0.00	7,179.00	7,179.00	0.00
02 05 02 3 1 4 1		<i>SERVICIO TELEFÓNICO CONVENCIONAL</i>	7,129.00	50.00	7,179.00	0.00	7,179.00	7,179.00	0.00
02 05 02 3 1 7 0		SERVICIOS DE ACCESO A INTERNET REDES Y PROCESAMIENTO DE INFORMACIÓN	22,892.10	1,144.61	24,036.71	0.00	24,036.71	48,073.42	0.00
02 05 02 3 1 7 5		<i>MANEJO Y ADMINISTRACIÓN DE SERVIDORES</i>	22,892.10	1,144.61	24,036.71	0.00	24,036.71	48,073.42	0.00
02 05 02 3 5 0 0		SERVICIOS DE INSTALACIÓN, REPARACION, MANTENIMIENTO Y CONSERVACION	0.00	13,372.00	13,372.00	0.00	13,372.00	50,164.00	0.00
02 05 02 3 5 1 0		CONSERVACIÓN Y MANTENIMIENTO MENOR DE INMUEBLES	0.00	464.00	464.00	0.00	464.00	464.00	0.00
02 05 02 3 5 1 1		<i>CONSERVACIÓN Y MANTENIMIENTO MENOR DE EDIFICIOS</i>	0.00	464.00	464.00	0.00	464.00	464.00	0.00
02 05 02 3 5 2 0		INSTALACIÓN, REPARACIÓN Y MANTENIMIENTO DE MOBILIARIO Y EQUIPO DE ADMINISTRACIÓN, EDUCACIONAL Y RECREATIVO	0.00	0.00	0.00	0.00	0.00	0.00	0.00
02 05 02 3 5 2 1		<i>MANTENIMIENTO DE MOBILIARIO Y EQUIPO DE ADMINISTRACIÓN INCLUYE SEGURO</i>	0.00	0.00	0.00	0.00	0.00	0.00	0.00
02 05 02 3 5 7 0		INSTALACIÓN, REPARACIÓN Y MANTENIMIENTO DE MAQUINARIA, OTROS EQUIPOS Y	0.00	12,908.00	12,908.00	0.00	12,908.00	49,700.00	0.00



MUNICIPIO DE COQUIMATLAN, COL.
Sistema Integral de Contabilidad Gubernamental
ESTADO ANALITICO DEL EJERCICIO DEL PRESUPUESTO DE EGRESOS

DEL 1 DE AGOSTO AL 31 DE AGOSTO DE 2024


Análisis por: Fuente de Financiamiento --- Objeto del Gasto

Clave Presupuestaria	Descripción	Apr. Ago-Ago	AyR Ago-Ago	PrM Ago-Ago	DpC Ago-Ago	Dev Ago-Ago	Pag Ago-Ago	SEJe Ago-Ago
FF-OF-RF-Cap-Con-PGen-PEsp								
02 05 02 3 5 7 2	HERRAMIENTA	0.00	12,908.00	12,908.00	0.00	12,908.00	49,700.00	0.00
02 05 02 5 0 0 0	REPARACIÓN Y MANTENIMIENTO DE VEHÍCULOS	0.00	0.00	0.00	0.00	0.00	0.00	0.00
02 05 02 5 1 0 0	BIENES MUEBLES, INMUEBLES E INTANGIBLES	0.00	0.00	0.00	0.00	0.00	0.00	0.00
02 05 02 5 1 5 0	MOBILIARIO Y EQUIPO DE ADMINISTRACION	0.00	0.00	0.00	0.00	0.00	0.00	0.00
02 05 02 5 1 9 0	EQUIPO DE CÓMPUTO Y DE TECNOLOGÍAS DE LA INFORMACIÓN	0.00	0.00	0.00	0.00	0.00	0.00	0.00
02 05 06 6 0 0 0	OTROS MOBILIARIOS Y EQUIPOS DE ADMINISTRACIÓN	0.00	0.00	0.00	0.00	0.00	0.00	0.00
02 05 06 6 1 0 0	PROGRAMA PROAGUA URBANO	0.00	1,388,000.00	1,388,000.00	852,087.17	416,274.94	416,274.94	971,725.06
02 05 06 6 1 3 0	INVERSION PUBLICA	0.00	1,388,000.00	1,388,000.00	852,087.17	416,274.94	416,274.94	971,725.06
02 05 06 6 1 4 0	OBRA PUBLICA EN BIENES DE DOMINIO PUBLICO	0.00	1,388,000.00	1,388,000.00	852,087.17	416,274.94	416,274.94	971,725.06
02 05 06 6 1 4 3	CONSTRUCCIÓN DE OBRAS PARA EL ABASTECIMIENTO DE AGUA, PETRÓLEO, GAS, ELECTRICIDAD Y TELECOMUNICACIONES	0.00	482,000.00	482,000.00	482,000.00	144,527.38	144,527.38	337,472.62
02 05 06 6 1 3 1	CONSTRUCCIÓN DE OBRAS PARA EL ABASTECIMIENTO DE AGUA	0.00	482,000.00	482,000.00	482,000.00	144,527.38	144,527.38	337,472.62
02 05 06 6 1 4 0	DIVISIÓN DE TERRENOS Y CONSTRUCCIÓN DE OBRAS DE URBANIZACIÓN	0.00	906,000.00	906,000.00	370,087.17	271,747.56	271,747.56	634,252.44
02 05 06 6 1 4 3	CONSTRUCCIÓN DE OBRAS DE DRENAJE Y ALCANTARILLADO	0.00	906,000.00	906,000.00	370,087.17	271,747.56	271,747.56	634,252.44

TOTAL DEL GASTO: 14,917,522.39 347,339.14 15,264,861.53 2,131,957. 14,668,417.18 13,260,798.39 596,444.3

92

5

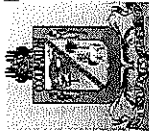


MUNICIPIO DE COQUIMATLAN, COL.
Sistema Integral de Contabilidad Gubernamental
ESTADO ANALITICO DEL EJERCICIO DEL PRESUPUESTO DE EGRESOS

DEL 1 DE ENERO AL 31 DE AGOSTO DE 2024

Análisis por: Fuente de Financiamiento -- Objeto del Gasto

Clave Presupuestaria	Descripción	FF-OF-RF-Cap-Con-PGen-PEsp	Apr Ene-Ago		Avr Ene-Ago		PrM Ene-Ago		DpC Ene-Ago		Dev Ene-Ago		Pag Ene-Ago		SEJe Ene-Ago		
			Ene	Ago	Ene	Ago	Ene	Ago	Ene	Ago	Ene	Ago	Ene	Ago	Ene	Ago	Ene
01	NO ETIQUETADO		66,586,886.18	-1,150,732.69	65,436,153.49	65,436,153.49	2,213.68	65,433,939.81	2,213.68	63,773,562.61	63,773,562.61	2,213.68	63,773,562.61	2,213.68	2,213.68	2,213.68	2,213.68
01 01	RECURSOS FISCALES		66,586,886.18	-1,150,732.69	65,436,153.49	65,436,153.49	2,213.68	65,433,939.81	2,213.68	63,773,562.61	63,773,562.61	2,213.68	63,773,562.61	2,213.68	2,213.68	2,213.68	2,213.68
01 01 01	RECURSOS PROPIOS		66,586,886.18	-1,150,732.69	65,436,153.49	65,436,153.49	2,213.68	65,433,939.81	2,213.68	63,773,562.61	63,773,562.61	2,213.68	63,773,562.61	2,213.68	2,213.68	2,213.68	2,213.68
01 01 01 1	SERVICIOS PERSONALES	0	36,792,888.62	-1,046,905.23	35,745,983.39	35,745,983.39	0.00	35,745,983.39	0.00	34,586,842.40	34,586,842.40	0.00	34,586,842.40	0.00	0.00	0.00	0.00
01 01 01 1 1	REMUNERACIONES AL PERSONAL DE CARACTER PERMANENTE	0	17,110,997.04	-1,671,673.50	15,439,323.54	15,439,323.54	0.00	15,439,323.54	0.00	15,439,323.54	15,439,323.54	0.00	15,439,323.54	0.00	0.00	0.00	0.00
01 01 01 1 1 2	HABERES	0	821,508.00	-821,508.00	0.00	0.00	0.00	0.00	0.00	0.00	0.00	0.00	0.00	0.00	0.00	0.00	0.00
01 01 01 1 1 3	SUELDOS BASE AL PERSONAL PERMANENTE	0	16,289,489.04	-850,165.50	15,439,323.54	15,439,323.54	0.00	15,439,323.54	0.00	15,439,323.54	15,439,323.54	0.00	15,439,323.54	0.00	0.00	0.00	0.00
01 01 01 1 1 3 1	SUeldo	1	11,335,627.96	-522,420.35	10,813,207.61	10,813,207.61	0.00	10,813,207.61	0.00	10,813,207.61	10,813,207.61	0.00	10,813,207.61	0.00	0.00	0.00	0.00
01 01 01 1 1 3 2	SOBRE SUeldo	2	3,798,205.63	-326,325.26	3,471,880.37	3,471,880.37	0.00	3,471,880.37	0.00	3,471,880.37	3,471,880.37	0.00	3,471,880.37	0.00	0.00	0.00	0.00
01 01 01 1 1 3 3	QUINQUENIOS	3	1,155,655.45	-1,419.89	1,154,235.56	1,154,235.56	0.00	1,154,235.56	0.00	1,154,235.56	1,154,235.56	0.00	1,154,235.56	0.00	0.00	0.00	0.00
01 01 01 1 2	REMUNERACIONES AL PERSONAL DE CARÁCTER TRANSITORIO	0	0.00	28,619.88	28,619.88	28,619.88	0.00	28,619.88	0.00	28,619.88	28,619.88	0.00	28,619.88	0.00	0.00	0.00	0.00
01 01 01 1 2 1	HONORARIOS ASIMILABLES A SALARIOS	0	0.00	28,619.88	28,619.88	28,619.88	0.00	28,619.88	0.00	28,619.88	28,619.88	0.00	28,619.88	0.00	0.00	0.00	0.00
01 01 01 1 3	REMUNERACIONES ADICIONALES Y ESPECIALES	0	2,471,720.79	592,693.48	3,064,414.27	3,064,414.27	0.00	3,064,414.27	0.00	2,759,388.92	2,759,388.92	0.00	2,759,388.92	0.00	0.00	0.00	0.00
01 01 01 1 3 1	PRIMAS POR AÑOS DE SERVICIOS EFECTIVOS PRESTADOS	0	0.00	398,759.42	398,759.42	398,759.42	0.00	398,759.42	0.00	99,556.18	99,556.18	0.00	99,556.18	0.00	0.00	0.00	0.00
01 01 01 1 3 2	PRIMAS DE VACACIONES, DOMINICAL Y GRATIFICACIÓN DE FIN DE AÑO	0	427,645.59	216,124.75	643,770.34	643,770.34	0.00	643,770.34	0.00	637,948.23	637,948.23	0.00	637,948.23	0.00	0.00	0.00	0.00
01 01 01 1 3 2 1	PRIMA VACACIONAL	1	363,645.59	-69,825.34	293,820.25	293,820.25	0.00	293,820.25	0.00	293,820.25	293,820.25	0.00	293,820.25	0.00	0.00	0.00	0.00
01 01 01 1 3 2 3	PRIMA DE RIESGO	3	64,000.00	-10,149.98	53,850.02	53,850.02	0.00	53,850.02	0.00	53,850.02	53,850.02	0.00	53,850.02	0.00	0.00	0.00	0.00
01 01 01 1 3 2 5	AGUINALDO	5	0.00	296,100.07	296,100.07	296,100.07	0.00	296,100.07	0.00	290,277.96	290,277.96	0.00	290,277.96	0.00	0.00	0.00	0.00
01 01 01 1 3 2 6	CANASTA NAVIDEÑA	6	0.00	0.00	0.00	0.00	0.00	0.00	0.00	0.00	0.00	0.00	0.00	0.00	0.00	0.00	0.00
01 01 01 1 3 2 7	CUESTA ENERO	7	0.00	0.00	0.00	0.00	0.00	0.00	0.00	0.00	0.00	0.00	0.00	0.00	0.00	0.00	0.00
01 01 01 1 3 2 9	AYUDA FIN DE AÑO	9	0.00	0.00	0.00	0.00	0.00	0.00	0.00	0.00	0.00	0.00	0.00	0.00	0.00	0.00	0.00
01 01 01 1 3 4	COMPENSACIONES	0	2,044,075.20	-22,190.69	2,021,884.51	2,021,884.51	0.00	2,021,884.51	0.00	2,021,884.51	2,021,884.51	0.00	2,021,884.51	0.00	0.00	0.00	0.00
01 01 01 1 3 4 1	COMPENSACIONES	1	2,044,075.20	-61,538.09	1,982,537.11	1,982,537.11	0.00	1,982,537.11	0.00	1,982,537.11	1,982,537.11	0.00	1,982,537.11	0.00	0.00	0.00	0.00
01 01 01 1 3 4 2	ESTÍMULOS ESPECIALES	2	0.00	39,347.40	39,347.40	39,347.40	0.00	39,347.40	0.00	39,347.40	39,347.40	0.00	39,347.40	0.00	0.00	0.00	0.00
01 01 01 1 4	SEGURIDAD SOCIAL	0	2,805,883.52	-1,206,532.48	1,599,351.04	1,599,351.04	0.00	1,599,351.04	0.00	1,096,056.58	1,096,056.58	0.00	1,096,056.58	0.00	0.00	0.00	0.00
01 01 01 1 4 1	APORTACIONES DE SEGURIDAD SOCIAL	0	2,805,883.52	-1,206,532.48	1,599,351.04	1,599,351.04	0.00	1,599,351.04	0.00	1,096,056.58	1,096,056.58	0.00	1,096,056.58	0.00	0.00	0.00	0.00
01 01 01 1 4 1 1	CUOTAS AL IMSS	1	2,418,290.56	-1,173,824.13	1,244,466.43	1,244,466.43	0.00	1,244,466.43	0.00	741,171.97	741,171.97	0.00	741,171.97	0.00	0.00	0.00	0.00
01 01 01 1 4 1 2	PREVISIÓN SOCIAL MÚLTIPLE	2	387,592.96	-32,708.35	354,884.61	354,884.61	0.00	354,884.61	0.00	354,884.61	354,884.61	0.00	354,884.61	0.00	0.00	0.00	0.00
01 01 01 1 5	OTRAS PRESTACIONES SOCIALES Y ECONOMICAS	0	13,005,392.07	1,211,244.21	14,216,636.28	14,216,636.28	0.00	14,216,636.28	0.00	13,865,815.10	13,865,815.10	0.00	13,865,815.10	0.00	0.00	0.00	0.00
01 01 01 1 5 1	CUOTAS PARA EL FONDO DE AHORRO Y FONDO DE TRABAJO	0	6,896,360.16	2,040,493.71	8,936,853.87	8,936,853.87	0.00	8,936,853.87	0.00	8,586,032.69	8,586,032.69	0.00	8,586,032.69	0.00	0.00	0.00	0.00
01 01 01 1 5 1 1	FONDO DE AHORRO	1	439,822.88	-39,453.34	400,369.54	400,369.54	0.00	400,369.54	0.00	400,369.54	400,369.54	0.00	400,369.54	0.00	0.00	0.00	0.00
01 01 01 1 5 1 2	FONDO DE PENSIONES	2	6,369,870.64	-2,084,583.20	4,305,287.44	4,305,287.44	0.00	4,305,287.44	0.00	3,958,963.99	3,958,963.99	0.00	3,958,963.99	0.00	0.00	0.00	0.00
01 01 01 1 5 1 3	LAUDOS	3	66,666.64	4,164,530.25	4,231,196.89	4,231,196.89	0.00	4,231,196.89	0.00	4,226,699.16	4,226,699.16	0.00	4,226,699.16	0.00	0.00	0.00	0.00




MUNICIPIO DE COQUIMATLAN, COL.
Sistema Integral de Contabilidad Gubernamental
ESTADO ANALITICO DEL EJERCICIO DEL PRESUPUESTO DE EGRESOS

DEL 1 DE ENERO AL 31 DE AGOSTO DE 2024

Análisis por: Fuente de Financiamiento --- Objeto del Gasto

Clave Presupuestaria	Descripción	Apr. Ene-Ago	AyR Ene-Ago	PrM Ene-Ago	DpC Ene-Ago	Dev Ene-Ago	Pag Ene-Ago	SEJe Ene-Ago
FF-OF-RF-Cap-Con-PGen-PEsp								
01 01 01 1 5 3 0	PRESTACIONES Y HABERES DE RETIRO	0.00	20,000.00	20,000.00	0.00	20,000.00	20,000.00	0.00
01 01 01 1 5 4 0	PRESTACIONES CONTRACTUALES	6,109,031.91	-849,249.50	5,259,782.41	0.00	5,259,782.41	5,259,782.41	0.00
01 01 01 1 5 4 3	APOYO PARA ADQUISICIÓN DE LENTES	0.00	2,025.15	2,025.15	0.00	2,025.15	2,025.15	0.00
01 01 01 1 5 4 9	AYUDA DE TRANSPORTE	693,905.68	-61,015.26	632,890.42	0.00	632,890.42	632,890.42	0.00
01 01 01 1 5 4 10	AYUDA PARA RENTA	571,206.24	-28,437.81	542,768.43	0.00	542,768.43	542,768.43	0.00
01 01 01 1 5 4 13	AYUDA PARA ÚTILES ESCOLARES	147,258.00	-147,258.00	0.00	0.00	0.00	0.00	0.00
01 01 01 1 5 4 16	BECA MÉDICA ANUAL	16,200.00	-1,400.00	14,800.00	0.00	14,800.00	14,800.00	0.00
01 01 01 1 5 4 17	BECAS	244,633.44	30,810.05	275,443.49	0.00	275,443.49	275,443.49	0.00
01 01 01 1 5 4 24	BONO DE ASISTENCIA PERFECTA	1,243,376.72	-265,427.63	977,949.09	0.00	977,949.09	977,949.09	0.00
01 01 01 1 5 4 25	BONO DE CUMPLEAÑOS	39,600.00	-1,100.00	38,500.00	0.00	38,500.00	38,500.00	0.00
01 01 01 1 5 4 27	BONO DE JUBILACIÓN Y RETIRO	0.00	0.00	0.00	0.00	0.00	0.00	0.00
01 01 01 1 5 4 29	BONO DE LA SECRETARÍA	11,919.60	0.00	11,919.60	0.00	11,919.60	11,919.60	0.00
01 01 01 1 5 4 31	BONO DEL BURÓCRATA	1,114,157.09	-113,570.03	1,000,587.06	0.00	1,000,587.06	1,000,587.06	0.00
01 01 01 1 5 4 32	BONO DÍA DE LA MADRE	39,521.82	-1,718.34	37,803.48	0.00	37,803.48	37,803.48	0.00
01 01 01 1 5 4 34	BONO DÍA DEL BIBLIOTECARIO	2,248.26	374.71	2,622.97	0.00	2,622.97	2,622.97	0.00
01 01 01 1 5 4 35	BONO DÍA DEL PADRE	63,578.58	-8,591.70	54,986.88	0.00	54,986.88	54,986.88	0.00
01 01 01 1 5 4 36	BONO ECONÓMICO PARA LA FERIA	0.00	0.00	0.00	0.00	0.00	0.00	0.00
01 01 01 1 5 4 39	BONO EXTRAORDINARIO ANUAL	130,424.58	-11,271.26	119,153.32	0.00	119,153.32	119,153.32	0.00
01 01 01 1 5 4 40	BONO PARA CAPACITACIÓN	0.00	0.00	0.00	0.00	0.00	0.00	0.00
01 01 01 1 5 4 41	BONO PERSONAL DE CAMPO	15,200.00	3,200.00	18,400.00	0.00	18,400.00	18,400.00	0.00
01 01 01 1 5 4 42	BONO PRODUCTIVIDAD	307,307.52	-130,900.98	176,406.54	0.00	176,406.54	176,406.54	0.00
01 01 01 1 5 4 44	BONO SINDICAL	315,150.16	-30,783.64	284,366.52	0.00	284,366.52	284,366.52	0.00
01 01 01 1 5 4 45	BONO NAVIDEÑO	0.00	0.00	0.00	0.00	0.00	0.00	0.00
01 01 01 1 5 4 46	CANASTA BÁSICA	1,105,374.72	-87,103.80	1,018,270.92	0.00	1,018,270.92	1,018,270.92	0.00
01 01 01 1 5 4 54	GUARDERÍA	21,953.92	5,488.48	27,442.40	0.00	27,442.40	27,442.40	0.00
01 01 01 1 5 4 58	BONO DE NIVELACIÓN FAMILIAR	26,015.58	-2,569.44	23,446.14	0.00	23,446.14	23,446.14	0.00
01 01 01 1 7 0 0	PAGO DE ESTÍMULOS A SERVIDORES PÚBLICOS	1,398,895.20	-1,256.82	1,397,638.38	0.00	1,397,638.38	1,397,638.38	0.00
01 01 01 1 7 1 0	ESTÍMULOS	1,398,895.20	-1,256.82	1,397,638.38	0.00	1,397,638.38	1,397,638.38	0.00
01 01 01 1 7 1 2	GASTOS DE REPRESENTACIÓN	1,398,895.20	-1,256.82	1,397,638.38	0.00	1,397,638.38	1,397,638.38	0.00
01 01 01 2 0 0 0	MATERIALES Y SUMINISTROS	2,373,449.43	-30,355.47	2,343,093.96	392.32	2,342,701.64	2,256,997.95	392.32
01 01 01 2 1 0 0	MATERIALES DE ADMINISTRACIÓN, EMISIÓN DE DOCUMENTOS Y ARTÍCULOS OFICIALES	332,706.58	27,921.46	360,628.04	392.32	360,235.72	354,680.28	392.32
01 01 01 2 1 1 0	MATERIALES, ÚTILES Y EQUIPOS MENORES DE OFICINA	293,147.90	18,642.71	311,790.61	0.00	311,790.61	306,235.17	0.00
01 01 01 2 1 1 1	MATERIAL Y ÚTILES DE OFICINA	158,809.55	-12,893.14	145,916.41	0.00	145,916.41	141,723.97	0.00
01 01 01 2 1 1 2	MATERIAL DE LIMPIEZA	41,740.23	46,523.19	88,263.42	0.00	88,263.42	88,263.42	0.00
01 01 01 2 1 1 3	MATERIAL DE IMPRESIÓN Y REPRODUCCIÓN	17,088.04	-247.84	16,840.20	0.00	16,840.20	15,477.20	0.00




MUNICIPIO DE COQUIMATLAN, COL.
Sistema Integral de Contabilidad Gubernamental
ESTADO ANALITICO DEL EJERCICIO DEL PRESUPUESTO DE EGRESOS

DEL 1 DE ENERO AL 31 DE AGOSTO DE 2024

Análisis por: Fuente de Financiamiento -- Objeto del Gasto

Clave Presupuestaria	Descripción	Apr		Ene-Ago		Ayr		PrM		DpC		Dev		Pag		SEJe		
		Ene-Ago	Apr	Ene-Ago	Ayr	Ene-Ago	PrM	Ene-Ago	DpC	Ene-Ago	Dev	Ene-Ago	Pag	Ene-Ago	SEJe	Ene-Ago		
FF-OF-RF-Cap-Com-PCen-PEsp																		
01 01 01 2 1 1 4	MATERIAL Y ÚTILES DE IMPRESIÓN	75,510.08		-14,739.50		60,770.58	0.00	60,770.58	0.00	60,770.58	0.00	60,770.58	0.00	60,770.58	0.00	60,770.58	0.00	0.00
01 01 01 2 1 5 0	MATERIAL IMPRESO E INFORMACIÓN DIGITAL	17,123.09		-3,770.44		13,352.65	392.32	12,960.33	392.32	12,960.33	392.32	12,960.33	392.32	12,960.33	392.32	12,960.33	392.32	392.32
01 01 01 2 1 5 1	MATERIAL IMPRESO.	8,123.09		5,229.56		13,352.65	392.32	12,960.33	392.32	12,960.33	392.32	12,960.33	392.32	12,960.33	392.32	12,960.33	392.32	392.32
01 01 01 2 1 5 2	MATERIAL AUDIVISUAL	9,000.00		-9,000.00		0.00	0.00	0.00	0.00	0.00	0.00	0.00	0.00	0.00	0.00	0.00	0.00	0.00
01 01 01 2 1 6 0	MATERIAL DE LIMPIEZA	22,435.59		13,049.19		35,484.78	0.00	35,484.78	0.00	35,484.78	0.00	35,484.78	0.00	35,484.78	0.00	35,484.78	0.00	0.00
01 01 01 2 1 6 1	MATERIAL PARA ASEO, LIMPIEZA E HIGIENE	22,435.59		13,049.19		35,484.78	0.00	35,484.78	0.00	35,484.78	0.00	35,484.78	0.00	35,484.78	0.00	35,484.78	0.00	0.00
01 01 01 2 4 0 0	MATERIALES Y ARTICULOS DE CONSTRUCCION Y DE REPARACION	117,532.77		68,573.19		186,105.96	0.00	186,105.96	0.00	186,105.96	0.00	186,105.96	0.00	186,105.96	0.00	186,105.96	0.00	0.00
01 01 01 2 4 1 0	PRODUCTOS MINERALES NO METÁLICOS	0.00		9,396.00		9,396.00	0.00	9,396.00	0.00	9,396.00	0.00	9,396.00	0.00	9,396.00	0.00	9,396.00	0.00	0.00
01 01 01 2 4 1 1	PRODUCTOS MINERALES NO METÁLICOS	0.00		9,396.00		9,396.00	0.00	9,396.00	0.00	9,396.00	0.00	9,396.00	0.00	9,396.00	0.00	9,396.00	0.00	0.00
01 01 01 2 4 4 0	MADERA Y PRODUCTOS DE MADERA	4,810.00		-4,810.00		0.00	0.00	0.00	0.00	0.00	0.00	0.00	0.00	0.00	0.00	0.00	0.00	0.00
01 01 01 2 4 4 1	MADERA Y SUS DERIVADOS	4,810.00		-4,810.00		0.00	0.00	0.00	0.00	0.00	0.00	0.00	0.00	0.00	0.00	0.00	0.00	0.00
01 01 01 2 4 6 0	MATERIAL ELÉCTRICO Y ELECTRÓNICO	86,015.18		51,818.43		137,833.61	0.00	137,833.61	0.00	137,833.61	0.00	137,833.61	0.00	137,833.61	0.00	137,833.61	0.00	0.00
01 01 01 2 4 6 1	MATERIAL ELÉCTRICO Y ELECTRÓNICO PARA OFICINAS ADMINISTRATIVAS	10,459.66		-3,095.48		7,364.18	0.00	7,364.18	0.00	7,364.18	0.00	7,364.18	0.00	7,364.18	0.00	7,364.18	0.00	0.00
01 01 01 2 4 6 2	MATERIAL ELÉCTRICO PARA EL SISTEMA DE ALUMBRADO PÚBLICO	75,555.52		54,913.91		130,469.43	0.00	130,469.43	0.00	130,469.43	0.00	130,469.43	0.00	130,469.43	0.00	130,469.43	0.00	0.00
01 01 01 2 4 9 0	OTROS MATERIALES Y ARTÍCULOS DE CONSTRUCCIÓN Y REPARACIÓN	26,707.59		12,168.76		38,876.35	0.00	38,876.35	0.00	38,876.35	0.00	38,876.35	0.00	38,876.35	0.00	38,876.35	0.00	0.00
01 01 01 2 4 9 1	OTROS MATERIALES Y ARTÍCULOS DE CONSTRUCCIÓN Y REPARACIÓN	26,707.59		12,168.76		38,876.35	0.00	38,876.35	0.00	38,876.35	0.00	38,876.35	0.00	38,876.35	0.00	38,876.35	0.00	0.00
01 01 01 2 5 0 0	PRODUCTOS QUÍMICOS, FARMACEUTICOS Y DE LABORATORIO	13,964.72		-4,245.47		9,719.25	0.00	9,719.25	0.00	9,719.25	0.00	9,719.25	0.00	9,719.25	0.00	9,719.25	0.00	0.00
01 01 01 2 5 2 0	FERTILIZANTES, PESTICIDAS Y OTROS AGROQUÍMICOS	3,979.78		-1,879.78		2,100.00	0.00	2,100.00	0.00	2,100.00	0.00	2,100.00	0.00	2,100.00	0.00	2,100.00	0.00	0.00
01 01 01 2 5 2 1	HERBICIDAS Y PLAGUICIDAS.	3,979.78		-1,879.78		2,100.00	0.00	2,100.00	0.00	2,100.00	0.00	2,100.00	0.00	2,100.00	0.00	2,100.00	0.00	0.00
01 01 01 2 5 3 0	MEDICINAS Y PRODUCTOS FARMACÉUTICOS	9,984.94		-2,365.69		7,619.25	0.00	7,619.25	0.00	7,619.25	0.00	7,619.25	0.00	7,619.25	0.00	7,619.25	0.00	0.00
01 01 01 2 5 3 1	MEDICINAS Y PRODUCTOS FARMACÉUTICOS DE APLICACIÓN HUMANA Y ANIMAL.	9,984.94		-2,365.69		7,619.25	0.00	7,619.25	0.00	7,619.25	0.00	7,619.25	0.00	7,619.25	0.00	7,619.25	0.00	0.00
01 01 01 2 6 0 0	COMBUSTIBLES, LUBRICANTES Y ADITIVOS	1,808,960.66		-290,703.51		1,518,257.15	0.00	1,518,257.15	0.00	1,518,257.15	0.00	1,518,257.15	0.00	1,518,257.15	0.00	1,518,257.15	0.00	0.00
01 01 01 2 6 1 0	COMBUSTIBLES, LUBRICANTES Y ADITIVOS	1,808,960.66		-290,703.51		1,518,257.15	0.00	1,518,257.15	0.00	1,518,257.15	0.00	1,518,257.15	0.00	1,518,257.15	0.00	1,518,257.15	0.00	0.00
01 01 01 2 6 1 1	GASOLINA	1,808,960.66		-290,703.51		1,518,257.15	0.00	1,518,257.15	0.00	1,518,257.15	0.00	1,518,257.15	0.00	1,518,257.15	0.00	1,518,257.15	0.00	0.00
01 01 01 2 7 0 0	VESTUARIO, BLANCOS, PRENDAS DE PROTECCION Y ARTICULOS DEPORTIVOS	46,549.49		158,420.82		204,970.31	0.00	204,970.31	0.00	204,970.31	0.00	204,970.31	0.00	204,970.31	0.00	204,970.31	0.00	0.00
01 01 01 2 7 1 0	VESTUARIO Y UNIFORMES	18,170.24		46,255.00		64,425.24	0.00	64,425.24	0.00	64,425.24	0.00	64,425.24	0.00	64,425.24	0.00	64,425.24	0.00	0.00
01 01 01 2 7 1 1	UNIFORMES	18,170.24		46,255.00		64,425.24	0.00	64,425.24	0.00	64,425.24	0.00	64,425.24	0.00	64,425.24	0.00	64,425.24	0.00	0.00
01 01 01 2 7 2 0	PRENDAS DE SEGURIDAD Y PROTECCIÓN PERSONAL	8,985.97		106,104.10		115,090.07	0.00	115,090.07	0.00	115,090.07	0.00	115,090.07	0.00	115,090.07	0.00	115,090.07	0.00	0.00




MUNICIPIO DE COQUIMATLAN, COL.
Sistema Integral de Contabilidad Gubernamental
ESTADO ANALITICO DEL EJERCICIO DEL PRESUPUESTO DE EGRESOS

DEL 1 DE ENERO AL 31 DE AGOSTO DE 2024

Análisis por: Fuente de Financiamiento -- Objeto del Gasto

Clave Presupuestaria	Descripción	FF-OF-RF-Cap-Con-PGen-PEsp												
		Apr	Ene-Ago	Ayr	Ene-Ago	PrM	Ene-Ago	DpC	Ene-Ago	Dev	Ene-Ago	Pag	Ene-Ago	SEJe
01 01 01 2 7 2 1	ROPA Y EQUIPO DE SEGURIDAD	8,985.97	106,104.10	115,090.07	115,090.07	0.00	115,090.07	0.00	115,090.07	115,090.07	115,090.07	115,090.07	0.00	0.00
01 01 01 2 7 3 0	ARTÍCULOS DEPORTIVOS	19,393.28	6,061.72	25,455.00	25,455.00	0.00	25,455.00	0.00	25,455.00	25,455.00	25,455.00	25,455.00	0.00	0.00
01 01 01 2 7 3 1	BALONES, REDES, TROFEOS, RAQUETAS Y GUANTES	7,102.01	12,320.99	19,423.00	19,423.00	0.00	19,423.00	0.00	19,423.00	19,423.00	19,423.00	19,423.00	0.00	0.00
01 01 01 2 7 3 2	OTROS ARTÍCULOS DEPORTIVOS	12,291.27	-6,259.27	6,032.00	6,032.00	0.00	6,032.00	0.00	6,032.00	6,032.00	6,032.00	6,032.00	0.00	0.00
01 01 01 2 8 0 0	MATERIALES Y SUMINISTROS PARA SEGURIDAD	10,735.36	9,353.84	20,089.20	20,089.20	0.00	20,089.20	0.00	20,089.20	20,089.20	20,089.20	20,089.20	0.00	0.00
01 01 01 2 8 2 0	MATERIALES DE SEGURIDAD PÚBLICA	10,735.36	9,353.84	20,089.20	20,089.20	0.00	20,089.20	0.00	20,089.20	20,089.20	20,089.20	20,089.20	0.00	0.00
01 01 01 2 8 2 1	MUNICIONES, ESPOLETAS, CARGAS, GRANADAS, CARTUCHOS Y BALAS	10,735.36	9,353.84	20,089.20	20,089.20	0.00	20,089.20	0.00	20,089.20	20,089.20	20,089.20	20,089.20	0.00	0.00
01 01 01 2 9 0 0	HERRAMIENTAS, REFACCIONES Y ACCESORIOS MENORES	42,999.85	324.20	43,324.05	43,324.05	0.00	43,324.05	0.00	43,324.05	43,324.05	43,324.05	43,324.05	0.00	0.00
01 01 01 2 9 1 0	HERRAMIENTAS MENORES	5,343.00	19,421.29	24,764.29	24,764.29	0.00	24,764.29	0.00	24,764.29	24,764.29	24,764.29	24,764.29	0.00	0.00
01 01 01 2 9 1 1	HERRAMIENTAS DE CARPINTERIA, SILVICULTURA, HORTICULTURA, GANADERÍA Y AGRICULTURA	5,343.00	19,421.29	24,764.29	24,764.29	0.00	24,764.29	0.00	24,764.29	24,764.29	24,764.29	24,764.29	0.00	0.00
01 01 01 2 9 4 0	REFACCIONES Y ACCESORIOS MENORES DE EQUIPO DE CÓMPUTO Y TECNOLOGÍAS DE LA INFORMACIÓN	4,383.23	1,931.74	6,314.97	6,314.97	0.00	6,314.97	0.00	6,314.97	6,314.97	6,314.97	6,314.97	0.00	0.00
01 01 01 2 9 4 1	REFACCIONES Y ACCESORIOS MENORES PARA EQUIPOS DE CÓMPUTO	4,383.23	1,931.74	6,314.97	6,314.97	0.00	6,314.97	0.00	6,314.97	6,314.97	6,314.97	6,314.97	0.00	0.00
01 01 01 2 9 6 0	REFACCIONES Y ACCESORIOS MENORES DE EQUIPO DE TRANSPORTE	33,273.62	-21,028.83	12,244.79	12,244.79	0.00	12,244.79	0.00	12,244.79	12,244.79	12,244.79	12,244.79	0.00	0.00
01 01 01 2 9 6 1	REFACCIONES Y ACCESORIOS MENORES DE EQUIPO DE TRANSPORTE	33,273.62	-21,028.83	12,244.79	12,244.79	0.00	12,244.79	0.00	12,244.79	12,244.79	12,244.79	12,244.79	0.00	0.00
01 01 01 3 0 0 0	SERVICIOS GENERALES	7,312,561.44	2,839,688.78	10,152,250.22	10,152,250.22	1,811.36	10,150,438.86	1,811.36	10,150,438.86	9,840,918.70	9,840,918.70	1,811.36	1,811.36	0.00
01 01 01 3 1 0 0	SERVICIOS BÁSICOS	2,479,899.28	-1,744,918.04	734,981.24	734,981.24	0.00	734,981.24	0.00	734,981.24	734,981.24	734,981.24	0.00	0.00	
01 01 01 3 1 1 0	ENERGÍA ELÉCTRICA	2,398,611.28	-1,755,443.31	643,167.97	643,167.97	0.00	643,167.97	0.00	643,167.97	643,167.97	643,167.97	0.00	0.00	
01 01 01 3 1 1 1	ENERGÍA ELÉCTRICA DE OFICINAS ADMINISTRATIVAS	437,484.00	-154,145.00	283,339.00	283,339.00	0.00	283,339.00	0.00	283,339.00	283,339.00	283,339.00	0.00	0.00	
01 01 01 3 1 1 2	ENERGÍA ELÉCTRICA DE ALUMBRADO PÚBLICO	1,961,127.28	-1,601,298.31	359,828.97	359,828.97	0.00	359,828.97	0.00	359,828.97	359,828.97	359,828.97	0.00	0.00	
01 01 01 3 1 4 0	TELEFONÍA TRADICIONAL	75,088.00	1,350.00	76,438.00	76,438.00	0.00	76,438.00	0.00	76,438.00	76,438.00	76,438.00	0.00	0.00	
01 01 01 3 1 4 1	SERVICIO TELEFÓNICO CONVENCIONAL	75,088.00	1,350.00	76,438.00	76,438.00	0.00	76,438.00	0.00	76,438.00	76,438.00	76,438.00	0.00	0.00	
01 01 01 3 1 7 0	SERVICIOS DE ACCESO A INTERNET REDES Y PROCESAMIENTO DE INFORMACIÓN	6,200.00	4,369.00	10,569.00	10,569.00	0.00	10,569.00	0.00	10,569.00	10,569.00	10,569.00	0.00	0.00	
01 01 01 3 1 7 3	DISEÑO DE PÁGINAS WEB Y CORREO.	6,200.00	-6,200.00	0.00	0.00	0.00	0.00	0.00	0.00	0.00	0.00	0.00	0.00	
01 01 01 3 1 7 5	MANEJO Y ADMINISTRACIÓN DE SERVIDORES	0.00	10,569.00	10,569.00	10,569.00	0.00	10,569.00	0.00	10,569.00	10,569.00	10,569.00	0.00	0.00	
01 01 01 3 1 8 0	SERVICIOS POSTALES Y TELEGRÁFICOS	0.00	4,806.27	4,806.27	4,806.27	0.00	4,806.27	0.00	4,806.27	4,806.27	4,806.27	0.00	0.00	
01 01 01 3 1 8 1	SERVICIO POSTAL	0.00	4,806.27	4,806.27	4,806.27	0.00	4,806.27	0.00	4,806.27	4,806.27	4,806.27	0.00	0.00	
01 01 01 3 2 0 0	SERVICIOS DE ARRENDAMIENTO	178,942.40	12,454.20	191,396.60	191,396.60	0.00	191,396.60	0.00	191,396.60	191,396.60	191,396.60	0.00	0.00	




MUNICIPIO DE COQUIMATLAN, COL.
Sistema Integral de Contabilidad Gubernamental
ESTADO ANALITICO DEL EJERCICIO DEL PRESUPUESTO DE EGRESOS

DEL 1 DE ENERO AL 31 DE AGOSTO DE 2024

Análisis por: Fuente de Financiamiento -- Objeto del Gasto

Clave Presupuestaria	Descripción	DEL 1 DE ENERO AL 31 DE AGOSTO DE 2024													
		FF-OF-RF-Cap-Con-PGen-PEsp	Apr	Ene-Ago	AyR	Ene-Ago	PrM	Ene-Ago	DpC	Ene-Ago	Dev	Ene-Ago	Pag	Ene-Ago	SEJe
01 01 01 3 2 2 0	ARRENDAMIENTO DE EDIFICIOS		80,000.00	8,000.00	8,000.00	88,000.00	88,000.00	0.00	0.00	88,000.00	88,000.00	88,000.00	88,000.00	0.00	0.00
01 01 01 3 2 2 3	ARRENDAMIENTO DE EDIFICIOS PARA OFICINAS		80,000.00	8,000.00	8,000.00	88,000.00	88,000.00	0.00	0.00	88,000.00	88,000.00	88,000.00	88,000.00	0.00	0.00
01 01 01 3 2 5 0	ARRENDAMIENTO DE EQUIPO DE TRANSPORTE		59,700.00	-1,700.00	-1,700.00	58,000.00	58,000.00	0.00	0.00	58,000.00	58,000.00	58,000.00	58,000.00	0.00	0.00
01 01 01 3 2 5 1	ARRENDAMIENTO DE EQUIPO DE TRANSPORTE TERRESTRE		59,700.00	-1,700.00	-1,700.00	58,000.00	58,000.00	0.00	0.00	58,000.00	58,000.00	58,000.00	58,000.00	0.00	0.00
01 01 01 3 2 9 0	OTROS ARRENDAMIENTOS		39,242.40	6,154.20	6,154.20	45,396.60	45,396.60	0.00	0.00	45,396.60	45,396.60	45,396.60	45,396.60	0.00	0.00
01 01 01 3 2 9 1	ARRENDAMIENTO DE MUEBLES PARA EVENTOS INCLUYE MANTELERÍA, LONAS Y CARPAS.		39,242.40	6,154.20	6,154.20	45,396.60	45,396.60	0.00	0.00	45,396.60	45,396.60	45,396.60	45,396.60	0.00	0.00
01 01 01 3 3 0 0	SERVICIOS PROFESIONALES, CIENTIFICOS, TECNICOS Y OTROS SERVICIOS		114,883.42	-1,734.54	-1,734.54	113,148.88	113,148.88	0.00	0.00	113,148.88	113,148.88	113,148.88	113,148.88	0.00	0.00
01 01 01 3 3 1 0	SERVICIOS LEGALES, DE CONTABILIDAD, AUDITORÍA Y RELACIONADOS		114,883.42	-20,294.54	-20,294.54	94,588.88	94,588.88	0.00	0.00	94,588.88	94,588.88	94,588.88	94,588.88	0.00	0.00
01 01 01 3 3 1 1	SERVICIOS LEGALES, NOTARIALES Y DE APOYO PARA TRÁMITES LEGALES.		87,947.70	-22,821.05	-22,821.05	65,126.65	65,126.65	0.00	0.00	65,126.65	65,126.65	65,126.65	65,126.65	0.00	0.00
01 01 01 3 3 1 2	SERVICIOS DE CONTABILIDAD, AUDITORIA Y ASESORIA CONTABLE Y FISCAL.		26,935.72	2,526.51	2,526.51	29,462.23	29,462.23	0.00	0.00	29,462.23	29,462.23	29,462.23	29,462.23	0.00	0.00
01 01 01 3 3 6 0	SERVICIOS DE APOYO ADMINISTRATIVO, TRADUCCIÓN, FOTOCOPIADO E IMPRESIÓN		0.00	18,560.00	18,560.00	18,560.00	18,560.00	0.00	0.00	18,560.00	18,560.00	18,560.00	18,560.00	0.00	0.00
01 01 01 3 3 6 1	SERVICIOS DE APOYO ADMINISTRATIVO		0.00	18,560.00	18,560.00	18,560.00	18,560.00	0.00	0.00	18,560.00	18,560.00	18,560.00	18,560.00	0.00	0.00
01 01 01 3 4 0 0	SERVICIOS FINANCIEROS, BANCARIOS Y COMERCIALES		40,647.27	25,478.62	25,478.62	66,125.89	66,125.89	0.00	0.00	66,125.89	66,125.89	66,125.89	66,125.89	0.00	0.00
01 01 01 3 4 1 0	SERVICIOS FINANCIEROS Y BANCARIOS		29,441.19	24,310.46	24,310.46	53,751.65	53,751.65	0.00	0.00	53,751.65	53,751.65	53,751.65	53,751.65	0.00	0.00
01 01 01 3 4 1 1	COMISIONES BANCARIAS		29,441.19	24,310.46	24,310.46	53,751.65	53,751.65	0.00	0.00	53,751.65	53,751.65	53,751.65	53,751.65	0.00	0.00
01 01 01 3 4 5 0	SEGURO DE BIENES PATRIMONIALES		11,206.08	1,168.16	1,168.16	12,374.24	12,374.24	0.00	0.00	12,374.24	12,374.24	12,374.24	12,374.24	0.00	0.00
01 01 01 3 4 5 1	PRIMAS DE SEGUROS CONTRA ROBOS, INCENDIOS Y DEMAS RIESGOS Y CONTINGENCIAS.		11,206.08	1,168.16	1,168.16	12,374.24	12,374.24	0.00	0.00	12,374.24	12,374.24	12,374.24	12,374.24	0.00	0.00
01 01 01 3 5 0 0	SERVICIOS DE INSTALACION, REPARACION, MANTENIMIENTO Y CONSERVACION		2,752,161.37	43,439.62	43,439.62	2,795,600.99	2,795,600.99	1,811.36	1,811.36	2,793,789.63	2,495,905.61	2,495,905.61	2,495,905.61	1,811.36	1,811.36
01 01 01 3 5 1 0	CONSERVACIÓN Y MANTENIMIENTO MENOR DE INMUEBLES		1,121,233.18	158,975.26	158,975.26	1,280,208.44	1,280,208.44	1,740.00	1,740.00	1,278,468.44	1,278,199.44	1,278,199.44	1,278,199.44	1,740.00	1,740.00
01 01 01 3 5 1 1	CONSERVACIÓN Y MANTENIMIENTO MENOR DE EDIFICIOS		86,170.53	20,703.21	20,703.21	106,873.74	106,873.74	1,740.00	1,740.00	105,133.74	104,864.74	104,864.74	104,864.74	1,740.00	1,740.00
01 01 01 3 5 1 3	CONSERVACIÓN Y MANTENIMIENTO MENOR DE ÁREAS VERDES		1,035,062.65	138,272.05	138,272.05	1,173,334.70	1,173,334.70	0.00	0.00	1,173,334.70	1,173,334.70	1,173,334.70	1,173,334.70	0.00	0.00
01 01 01 3 5 2 0	INSTALACIÓN, REPARACIÓN Y MANTENIMIENTO DE MOBILIARIO Y EQUIPO DE ADMINISTRACIÓN, EDUCACIONAL Y RECREATIVO		28,919.33	-1,164.59	-1,164.59	27,754.74	27,754.74	71.36	71.36	27,683.38	27,683.38	27,683.38	27,683.38	71.36	71.36
01 01 01 3 5 2 1	MANTENIMIENTO DE MOBILIARIO Y EQUIPO DE ADMINISTRACIÓN INCLUYE SEGURO		28,919.33	-1,164.59	-1,164.59	27,754.74	27,754.74	71.36	71.36	27,683.38	27,683.38	27,683.38	27,683.38	71.36	71.36




MUNICIPIO DE COQUIMATLAN, COL.
Sistema Integral de Contabilidad Gubernamental
ESTADO ANALITICO DEL EJERCICIO DEL PRESUPUESTO DE EGRESOS

DEL 1 DE ENERO AL 31 DE AGOSTO DE 2024

Análisis por: Fuente de Financiamiento -- Objeto del Gasto

Clave Presupuestaria FF-OF-RF-Cap-Com-PGen-PEsp	Descripción	Apr Ene-Ago		Ayr Ene-Ago		PrM Ene-Ago		DpC Ene-Ago		Dev Ene-Ago		Pag Ene-Ago		SEje Ene-Ago	
01 01 01 3 5 3 0	INSTALACIÓN, REPARACIÓN Y MANTENIMIENTO DE EQUIPO DE CÓMPUTO Y TECNOLOGÍA DE LA INFORMACIÓN	7,900.68	4,669.83	12,570.51	0.00	12,570.51	0.00	12,570.51	0.00	1,475,067.30	1,177,452.28	12,570.51	12,570.51	0.00	0.00
01 01 01 3 5 3 1	INSTALACIÓN, REPARACIÓN Y MANTENIMIENTO DE EQUIPOS DE CÓMPUTO INCLUYE PÓLIZA DE SEGURO	7,900.68	4,669.83	12,570.51	0.00	12,570.51	0.00	12,570.51	0.00	1,475,067.30	1,177,452.28	12,570.51	12,570.51	0.00	0.00
01 01 01 3 5 7 0	INSTALACIÓN, REPARACIÓN Y MANTENIMIENTO DE MAQUINARIA, OTROS EQUIPOS Y HERRAMIENTA	1,594,108.18	-119,040.88	1,475,067.30	0.00	1,475,067.30	0.00	1,475,067.30	0.00	1,475,067.30	1,177,452.28	1,475,067.30	1,177,452.28	0.00	0.00
01 01 01 3 5 7 1	REPARACIÓN Y MANTENIMIENTO DE MAQUINARIA	58,198.29	56,151.37	114,349.66	0.00	114,349.66	0.00	114,349.66	0.00	114,349.66	58,819.66	114,349.66	58,819.66	0.00	0.00
01 01 01 3 5 7 2	REPARACIÓN Y MANTENIMIENTO DE VEHÍCULOS	1,535,909.89	-175,192.25	1,360,717.64	0.00	1,360,717.64	0.00	1,360,717.64	0.00	1,360,717.64	1,118,632.62	1,360,717.64	1,118,632.62	0.00	0.00
01 01 01 3 8 0 0	SERVICIOS OFICIALES	1,594,984.01	11,696.33	1,606,680.34	0.00	1,606,680.34	0.00	1,606,680.34	0.00	1,606,680.34	1,595,044.20	1,606,680.34	1,595,044.20	0.00	0.00
01 01 01 3 8 2 0	GASTOS DE ORDEN SOCIAL Y CULTURAL	1,592,345.61	12,289.12	1,604,634.73	0.00	1,604,634.73	0.00	1,604,634.73	0.00	1,604,634.73	1,592,998.59	1,604,634.73	1,592,998.59	0.00	0.00
01 01 01 3 8 2 2	GASTOS POR CELEBRACIÓN DE ACTOS DE ORDEN SOCIAL	1,592,345.61	12,289.12	1,604,634.73	0.00	1,604,634.73	0.00	1,604,634.73	0.00	1,604,634.73	1,592,998.59	1,604,634.73	1,592,998.59	0.00	0.00
01 01 01 3 8 4 0	EXPOSICIONES	2,638.40	-592.79	2,045.61	0.00	2,045.61	0.00	2,045.61	0.00	2,045.61	2,045.61	2,045.61	2,045.61	0.00	0.00
01 01 01 3 8 4 1	INSTALACIÓN Y SOSTENIMIENTO DE EXPOSICIONES	2,638.40	-592.79	2,045.61	0.00	2,045.61	0.00	2,045.61	0.00	2,045.61	2,045.61	2,045.61	2,045.61	0.00	0.00
01 01 01 3 9 0 0	OTROS SERVICIOS GENERALES	151,043.69	4,493,272.59	4,644,316.28	0.00	4,644,316.28	0.00	4,644,316.28	0.00	4,644,316.28	4,644,316.28	4,644,316.28	4,644,316.28	0.00	0.00
01 01 01 3 9 4 0	SENTENCIAS Y RESOLUCIONES POR AUTORIDAD COMPETENTE	0.00	0.00	0.00	0.00	0.00	0.00	0.00	0.00	0.00	0.00	0.00	0.00	0.00	0.00
01 01 01 3 9 4 1	OBLIGACIONES O INDEMNIZACIONES DERIVADAS DE RESOLUCIONES DE AUTORIDADES COMPETENTES	0.00	0.00	0.00	0.00	0.00	0.00	0.00	0.00	0.00	0.00	0.00	0.00	0.00	0.00
01 01 01 3 9 9 0	OTROS SERVICIOS GENERALES	151,043.69	4,493,272.59	4,644,316.28	0.00	4,644,316.28	0.00	4,644,316.28	0.00	4,644,316.28	4,644,316.28	4,644,316.28	4,644,316.28	0.00	0.00
01 01 01 3 9 9 1	OTROS SERVICIOS GENERALES	151,043.69	4,493,272.59	4,644,316.28	0.00	4,644,316.28	0.00	4,644,316.28	0.00	4,644,316.28	4,644,316.28	4,644,316.28	4,644,316.28	0.00	0.00
01 01 01 4 0 0 0	TRANSFERENCIAS, ASIGNACIONES, SUBSIDIOS Y OTRAS AYUDAS	12,361,886.71	-107,301.72	12,254,584.99	0.00	12,254,584.99	0.00	12,254,584.99	0.00	12,254,584.99	12,254,584.99	12,254,584.99	12,254,584.99	0.00	0.00
01 01 01 4 2 0 0	TRANSFERENCIAS AL RESTO DEL SECTOR PUBLICO	6,133,333.28	0.00	6,133,333.28	0.00	6,133,333.28	0.00	6,133,333.28	0.00	6,133,333.28	6,133,333.28	6,133,333.28	6,133,333.28	0.00	0.00
01 01 01 4 2 4 0	TRANSFERENCIAS OTORGADAS A ENTIDADES FEDERATIVAS Y MUNICIPIOS	6,133,333.28	0.00	6,133,333.28	0.00	6,133,333.28	0.00	6,133,333.28	0.00	6,133,333.28	6,133,333.28	6,133,333.28	6,133,333.28	0.00	0.00
01 01 01 4 4 0 0	AYUDAS SOCIALES	371,850.00	-36,450.00	335,400.00	0.00	335,400.00	0.00	335,400.00	0.00	335,400.00	335,400.00	335,400.00	335,400.00	0.00	0.00
01 01 01 4 4 1 0	AYUDAS SOCIALES A PERSONAS	226,650.00	-32,050.00	194,600.00	0.00	194,600.00	0.00	194,600.00	0.00	194,600.00	194,600.00	194,600.00	194,600.00	0.00	0.00
01 01 01 4 4 7 0	AYUDAS SOCIALES A ENTIDADES DE INTERÉS PUBLICO	145,200.00	-4,400.00	140,800.00	0.00	140,800.00	0.00	140,800.00	0.00	140,800.00	140,800.00	140,800.00	140,800.00	0.00	0.00
01 01 01 4 5 0 0	PENSIONES Y JUBILACIONES	5,856,703.43	-70,851.72	5,785,851.71	0.00	5,785,851.71	0.00	5,785,851.71	0.00	5,785,851.71	5,785,851.71	5,785,851.71	5,785,851.71	0.00	0.00
01 01 01 4 5 2 0	JUBILACIONES	5,856,703.43	-70,851.72	5,785,851.71	0.00	5,785,851.71	0.00	5,785,851.71	0.00	5,785,851.71	5,785,851.71	5,785,851.71	5,785,851.71	0.00	0.00
01 01 01 5 0 0 0	BIENES MUEBLES, INMUEBLES E INTANGIBLES	6,609,921.63	-6,509,464.15	100,457.48	10.00	100,457.48	10.00	100,457.48	10.00	100,457.48	100,447.48	100,447.48	100,447.48	10.00	10.00




MUNICIPIO DE COQUIMATLAN, COL.
Sistema Integral de Contabilidad Gubernamental
ESTADO ANALITICO DEL EJERCICIO DEL PRESUPUESTO DE EGRESOS

DEL 1 DE ENERO AL 31 DE AGOSTO DE 2024

Análisis por: Fuente de Financiamiento -- Objeto del Gasto

Clave Presupuestaria	Descripción	Apr Ene-Ago		Ayr Ene-Ago		PrM Ene-Ago		DpC Ene-Ago		Dev Ene-Ago		Pag Ene-Ago		SEje Ene-Ago	
		Ene	Ago	Ene	Ago	Ene	Ago	Ene	Ago	Ene	Ago	Ene	Ago	Ene	Ago
FF-OF-RF-Cap-Con-PGen-PEsp															
01 01 01 5 1 0 0	MOBILIARIO Y EQUIPO DE ADMINISTRACION	6,596,922.64		-6,496,465.16		100,457.48		10,00		100,447.48		100,447.48		10,00	
01 01 01 5 1 1 0	MUEBLES DE OFICINA Y ESTANTERÍA	0.00		0.00		0.00		0.00		0.00		0.00		0.00	
01 01 01 5 1 5 0	EQUIPO DE CÓMPUTO Y DE TECNOLOGÍAS DE LA INFORMACIÓN	40,600.00		-20,073.35		20,526.65		0.00		20,526.65		20,526.65		0.00	
01 01 01 5 1 9 0	OTROS MOBILIARIOS Y EQUIPOS DE ADMINISTRACIÓN	6,556,322.64		-6,476,391.81		79,930.83		10,00		79,920.83		79,920.83		10,00	
01 01 01 5 2 0 0	MOBILIARIO Y EQUIPO EDUCACIONAL Y RECREATIVO	12,998.99		-12,998.99		0.00		0.00		0.00		0.00		0.00	
01 01 01 5 2 3 0	CÁMARAS FOTOGRÁFICAS Y DE VIDEO	12,998.99		-12,998.99		0.00		0.00		0.00		0.00		0.00	
01 01 01 6 0 0 0	INVERSION PUBLICA	0.00		30,000.00		30,000.00		0.00		30,000.00		30,000.00		0.00	
01 01 01 6 1 0 0	OBRA PUBLICA EN BIENES DE DOMINIO PUBLICO	0.00		30,000.00		30,000.00		0.00		30,000.00		30,000.00		0.00	
01 01 01 6 1 5 0	CONSTRUCCIÓN DE VÍAS DE COMUNICACIÓN	0.00		30,000.00		30,000.00		0.00		30,000.00		30,000.00		0.00	
01 01 01 6 1 5 1	CONSTRUCCIÓN DE CAMINOS RURALES	0.00		30,000.00		30,000.00		0.00		30,000.00		30,000.00		0.00	
01 01 01 9 0 0 0	DEUDA PUBLICA	1,136,178.35		3,673,605.10		4,809,783.45		0.00		4,809,783.45		4,713,771.09		0.00	
01 01 01 9 1 0 0	AMORTIZACION DE LA DEUDA PUBLICA	558,602.51		53,865.66		612,468.17		0.00		612,468.17		612,468.17		0.00	
01 01 01 9 1 1 0	AMORTIZACION DE LA DEUDA INTERNA CON INSTITUCIONES DE CRÉDITO	558,602.51		53,865.66		612,468.17		0.00		612,468.17		612,468.17		0.00	
01 01 01 9 1 1 3	PRESTAMO BANOBRAS CREDITO NO. 7178	392,497.07		37,864.10		430,361.17		0.00		430,361.17		430,361.17		0.00	
01 01 01 9 1 1 4	PRESTAMO BANOBRAS CREDITO NO. 7211	166,105.44		16,001.56		182,107.00		0.00		182,107.00		182,107.00		0.00	
01 01 01 9 2 0 0	INTERESES DE LA DEUDA PUBLICA	577,575.84		-191,352.65		386,223.19		0.00		386,223.19		386,223.19		0.00	
01 01 01 9 2 1 0	INTERESES DE LA DEUDA INTERNA CON INSTITUCIONES DE CRÉDITO	577,575.84		-191,352.65		386,223.19		0.00		386,223.19		386,223.19		0.00	
01 01 01 9 4 0 0	GASTOS DE LA DEUDA PUBLICA	0.00		0.00		0.00		0.00		0.00		0.00		0.00	
01 01 01 9 4 2 0	GASTOS DE LA DEUDA PÚBLICA EXTERNA	0.00		0.00		0.00		0.00		0.00		0.00		0.00	
01 01 01 9 9 0 0	ADEUDOS DE EJERCICIOS FISCALES ANTERIORES (ADEFAS)	0.00		3,811,092.09		3,811,092.09		0.00		3,811,092.09		3,715,079.73		0.00	
01 01 01 9 9 1 0	ADEFAS	0.00		3,811,092.09		3,811,092.09		0.00		3,811,092.09		3,715,079.73		0.00	
01 01 01 9 9 1 1	ADEFAS	0.00		3,811,092.09		3,811,092.09		0.00		3,811,092.09		3,715,079.73		0.00	
02	ETIQUETADO	42,439,435.53		-1,897,927.36		40,541,508.17		226,927.3		42,716,969.96		29,796,346.67		8,824,538.	
02 05	RECURSOS FEDERALES	42,439,435.53		-1,897,927.36		40,541,508.17		226,927.39		42,716,969.96		29,796,346.67		8,824,538.	
02 05 01	FONDO DE INFRAESTRUCTURA SOCIAL MUNICIPAL	30,775,124.80		-3,804,693.80		26,970,431.00		226,510.51		30,175,747.71		17,278,952.67		7,852,813.	
02 05 01 5 0 0 0	BIENES MUEBLES, INMUEBLES E INTANGIBLES	0.00		1,790,586.58		1,790,586.58		52,960.67		1,790,586.58		521,287.77		1,269,298.	
02 05 01 5 8 0 0	BIENES INMUEBLES	0.00		1,790,586.58		1,790,586.58		52,960.67		1,790,586.58		521,287.77		1,269,298.	
02 05 01 5 8 3 0	EDIFICIOS NO RESIDENCIALES	0.00		1,790,586.58		1,790,586.58		52,960.67		1,790,586.58		521,287.77		1,269,298.	
02 05 01 5 8 3 6	UNIDADES DEPORTIVAS, PARQUES Y JARDINES	0.00		1,790,586.58		1,790,586.58		52,960.67		1,790,586.58		521,287.77		1,269,298.	
02 05 01 6 0 0 0	INVERSION PUBLICA	30,775,124.80		-5,595,280.38		25,179,844.42		173,549.84		25,179,844.42		16,757,664.90		6,583,514.	
02 05 01 6 1 0 0	OBRA PUBLICA EN BIENES DE DOMINIO PUBLICO	30,775,124.80		-22,609,297.97		8,165,826.83		156,690.11		8,165,826.83		2,719,320.56		4,868,067.	




MUNICIPIO DE COQUIMATLAN, COL.
Sistema Integral de Contabilidad Gubernamental
ESTADO ANALITICO DEL EJERCICIO DEL PRESUPUESTO DE EGRESOS

DEL 1 DE ENERO AL 31 DE AGOSTO DE 2024

Análisis por: Fuente de Financiamiento -- Objeto del Gasto

Clave Presupuestaria	Description	Apr	Ene-Ago	AyR	Ene-Ago	PrM	Ene-Ago	DpC	Ene-Ago	Dev	Ene-Ago	Pag	Ene-Ago	SEje	Ene-Ago
FF-OF-RF-Cap-Con-PGen-PEsp															
02 05 01 6 1 3 0	CONSTRUCCIÓN DE OBRAS PARA EL ABASTECIMIENTO DE AGUA, PETRÓLEO, GAS, ELECTRICIDAD Y TELECOMUNICACIONES	0.00	723,000.00	723,000.00	723,000.00	723,000.00	363.08	216,791.08	216,791.08	216,791.08	216,791.08	216,791.08	216,791.08	506,208.92	506,208.92
02 05 01 6 1 3 1	CONSTRUCCIÓN DE OBRAS PARA EL ABASTECIMIENTO DE AGUA	0.00	723,000.00	723,000.00	723,000.00	363.08	216,791.08	216,791.08	216,791.08	216,791.08	216,791.08	216,791.08	216,791.08	506,208.92	506,208.92
02 05 01 6 1 4 0	DIVISIÓN DE TERRENOS Y CONSTRUCCIÓN DE OBRAS DE URBANIZACIÓN	30,775,124.80	-24,192,297.97	6,582,826.83	155,777.77	961.28	2,239,614.71	1,661,176.38	4,343,212.12	986,059.67	407,621.34	2,301,767.12	2,301,767.12	700,136.08	700,136.08
02 05 01 6 1 4 3	CONSTRUCCIÓN DE OBRAS DE DRENAJE Y ALCANTARILLADO	0.00	3,287,826.83	3,287,826.83	961.28	2,239,614.71	1,661,176.38	4,343,212.12	986,059.67	407,621.34	2,301,767.12	2,301,767.12	700,136.08	700,136.08	
02 05 01 6 1 4 6	CONSTRUCCIÓN DE OBRAS DE PASOS PEATONALES, PUENTES Y SIMILARES	0.00	1,850,000.00	1,850,000.00	154,362.89	508,691.12	508,691.12	1,341,308.00	1,341,308.00	508,691.12	1,341,308.00	1,341,308.00	1,341,308.00	2,937.99	2,937.99
02 05 01 6 1 4 7	CONSTRUCCIÓN DE OTRAS OBRAS DE URBANIZACIÓN	30,775,124.80	-29,330,124.80	1,445,000.00	453.60	744,863.92	744,863.92	1,641,062.01	2,937.99	1,641,062.01	2,937.99	1,641,062.01	2,937.99	7,115,446.00	7,115,446.00
02 05 01 6 1 7 0	INSTALACIONES Y EQUIPAMIENTO EN CONSTRUCCIONES	0.00	860,000.00	860,000.00	549.26	841,353.10	841,353.10	18,646.90	18,646.90	841,353.10	18,646.90	841,353.10	18,646.90	18,646.90	18,646.90
02 05 01 6 1 7 19	CONSTRUCCIÓN DE OTRAS OBRAS DE URBANIZACIÓN	0.00	860,000.00	860,000.00	549.26	841,353.10	841,353.10	18,646.90	18,646.90	841,353.10	18,646.90	841,353.10	18,646.90	18,646.90	18,646.90
02 05 01 6 2 0 0	OBRA PUBLICA EN BIENES PROPIOS	0.00	17,014,017.59	17,014,017.59	16,859.73	15,298,571.19	15,298,571.19	14,038,344.34	1,715,446.00	15,298,571.19	1,715,446.00	14,038,344.34	1,715,446.00	1,715,446.00	1,715,446.00
02 05 01 6 2 3 0	CONSTRUCCIÓN DE OBRAS PARA EL ABASTECIMIENTO DE AGUA, PETRÓLEO, GAS, ELECTRICIDAD Y TELECOMUNICACIONES	0.00	1,644,000.00	1,644,000.00	2,937.99	1,641,062.01	1,641,062.01	1,462,180.95	2,937.99	1,641,062.01	2,937.99	1,462,180.95	2,937.99	2,937.99	2,937.99
02 05 01 6 2 3 1	CONSTRUCCIÓN DE OBRAS PARA EL ABASTECIMIENTO DE AGUA	0.00	1,644,000.00	1,644,000.00	2,937.99	1,641,062.01	1,641,062.01	1,462,180.95	2,937.99	1,641,062.01	2,937.99	1,462,180.95	2,937.99	2,937.99	2,937.99
02 05 01 6 2 4 0	DIVISIÓN DE TERRENOS Y CONSTRUCCIÓN DE OBRAS DE URBANIZACIÓN	0.00	15,370,017.59	15,370,017.59	13,921.74	13,657,509.18	13,657,509.18	12,576,163.39	1,712,508.00	13,657,509.18	1,712,508.00	12,576,163.39	1,712,508.00	1,712,508.00	1,712,508.00
02 05 01 6 2 4 2	CONSTRUCCIÓN DE OBRAS DE VIALIDADES	0.00	13,970,017.59	13,970,017.59	11,493.21	12,272,498.57	12,272,498.57	11,422,428.37	1,697,519.00	12,272,498.57	1,697,519.00	11,422,428.37	1,697,519.00	1,697,519.00	1,697,519.00
02 05 01 6 2 4 3	CONSTRUCCIÓN DE OBRAS DE DRENAJE Y ALCANTARILLADO	0.00	1,400,000.00	1,400,000.00	2,428.53	1,385,010.61	1,385,010.61	1,153,735.02	14,989.39	1,385,010.61	14,989.39	1,153,735.02	14,989.39	14,989.39	14,989.39
02 05 01 6 2 9 0	TRABAJOS DE ACABADOS EN EDIFICACIONES Y OTROS TRABAJOS ESPECIALIZADOS	0.00	0.00	0.00	0.00	0.00	0.00	0.00	0.00	0.00	0.00	0.00	0.00	0.00	0.00
02 05 01 6 2 9 20	CONSTRUCCIÓN DE OTRAS OBRAS DE URBANIZACIÓN	0.00	0.00	0.00	0.00	0.00	0.00	0.00	0.00	0.00	0.00	0.00	0.00	0.00	0.00
02 05 02	FONDO DE FORTALECIMIENTO SOCIAL MUNICIPAL	11,664,310.73	518,766.44	12,183,077.17	0.00	12,183,077.17	0.00	12,183,077.17	0.00	12,183,077.17	0.00	12,101,119.06	0.00	0.00	0.00
02 05 02 1 0 0 0	SERVICIOS PERSONALES	8,260,173.23	406,293.02	8,666,466.25	0.00	8,666,466.25	0.00	8,666,466.25	0.00	8,666,466.25	0.00	8,666,466.25	0.00	0.00	0.00
02 05 02 1 1 0 0	REMUNERACIONES AL PERSONAL DE CARACTER PERMANENTE	5,460,365.15	-294,422.71	5,165,942.44	0.00	5,165,942.44	0.00	5,165,942.44	0.00	5,165,942.44	0.00	5,165,942.44	0.00	0.00	0.00
02 05 02 1 1 3 0	SUELDOS BASE AL PERSONAL PERMANENTE	5,460,365.15	-294,422.71	5,165,942.44	0.00	5,165,942.44	0.00	5,165,942.44	0.00	5,165,942.44	0.00	5,165,942.44	0.00	0.00	0.00
02 05 02 1 1 3 1	SUELDO	5,295,643.15	-292,924.39	5,002,718.76	0.00	5,002,718.76	0.00	5,002,718.76	0.00	5,002,718.76	0.00	5,002,718.76	0.00	0.00	0.00
02 05 02 1 1 3 3	QUINQUENIOS	164,722.00	-1,498.32	163,223.68	0.00	163,223.68	0.00	163,223.68	0.00	163,223.68	0.00	163,223.68	0.00	0.00	0.00




MUNICIPIO DE COQUIMATLAN, COL.
Sistema Integral de Contabilidad Gubernamental
ESTADO ANALITICO DEL EJERCICIO DEL PRESUPUESTO DE EGRESOS

DEL 1 DE ENERO AL 31 DE AGOSTO DE 2024

Análisis por: Fuente de Financiamiento -- Objeto del Gasto

Clave Presupuestaria	Descripción	Apr. Ene-Ago		AyR. Ene-Ago		PrM. Ene-Ago		DpC. Ene-Ago		Dev. Ene-Ago		Pag. Ene-Ago		SEje. Ene-Ago		
		02	05	02	05	02	05	02	05	02	05	02	05	02	05	
FF-OF-RF-Cap-Con-PGen-PEsp		02	05	02	1	2	0	0	0	0	0	0	0	0	0	0
	REMUNERACIONES AL PERSONAL DE CARÁCTER TRANSITORIO															
	HONORARIOS ASIMILABLES A SALARIOS															
	REMUNERACIONES ADICIONALES Y ESPECIALES															
	PRIMAS DE VACACIONES, DOMINICAL Y GRATIFICACIÓN DE FIN DE AÑO															
	PRIMA VACACIONAL															
	AGUINALDO															
	CANASTA NAVIDEÑA															
	CUESTA ENERO															
	AYUDA FIN DE AÑO															
	BONO DIA DEL POLICIA															
	COMPENSACIONES															
	COMPENSACIONES															
	SEGURIDAD SOCIAL															
	APORTACIONES DE SEGURIDAD SOCIAL															
	CUOTAS AL IMSS															
	OTRAS PRESTACIONES SOCIALES Y ECONOMICAS															
	PRESTACIONES CONTRACTUALES															
	BONO DIA DE LA MADRE															
	BONO DIA DEL PADRE															
	CANASTA BÁSICA															
	MATERIALES Y SUMINISTROS															
	MATERIALES DE ADMINISTRACION, EMISION DE DOCUMENTOS Y ARTICULOS OFICIALES															
	MATERIALES, ÚTILES Y EQUIPOS MENORES DE OFICINA															
	MATERIAL Y ÚTILES DE OFICINA															
	MATERIALES Y ARTICULOS DE CONSTRUCCION Y DE REPARACION															
	OTROS MATERIALES Y ARTÍCULOS DE CONSTRUCCIÓN Y REPARACIÓN															
	OTROS MATERIALES Y ARTÍCULOS DE CONSTRUCCIÓN Y REPARACIÓN															
	PRODUCTOS QUÍMICOS, FARMACEUTICOS Y DE LABORATORIO															
	MEDICINAS Y PRODUCTOS FARMACÉUTICOS															
	MEDICINAS Y PRODUCTOS FARMACÉUTICOS DE															




MUNICIPIO DE COQUIMATLAN, COL.
Sistema Integral de Contabilidad Gubernamental
ESTADO ANALITICO DEL EJERCICIO DEL PRESUPUESTO DE EGRESOS

DEL 1 DE ENERO AL 31 DE AGOSTO DE 2024

Análisis por: Fuente de Financiamiento -- Objeto del Gasto

Clave Presupuestaria	Descripción	Apr	Ene-Ago	AyR	Ene-Ago	PrM	Ene-Ago	DpC	Ene-Ago	Dev	Ene-Ago	Pag	Ene-Ago	SEJe	Ene-Ago
FF-OF-RF-Cap-Con-PGen-PEsp															
	<i>APLICACIÓN HUMANA Y ANIMAL.</i>														
02 05 02 2 6 0 0	COMBUSTIBLES, LUBRICANTES Y ADITIVOS		1,194,466.41	126,252.51	1,320,718.92	1,320,718.92	1,320,718.92	0.00	1,320,718.92	1,320,718.92	1,243,668.81	1,243,668.81	0.00	0.00	0.00
02 05 02 2 6 1 0	COMBUSTIBLES, LUBRICANTES Y ADITIVOS		1,194,466.41	126,252.51	1,320,718.92	1,320,718.92	1,320,718.92	0.00	1,320,718.92	1,320,718.92	1,243,668.81	1,243,668.81	0.00	0.00	0.00
02 05 02 2 6 1 1	GASOLINA		1,194,466.41	126,252.51	1,320,718.92	1,320,718.92	1,320,718.92	0.00	1,320,718.92	1,320,718.92	1,243,668.81	1,243,668.81	0.00	0.00	0.00
02 05 02 2 7 0 0	VESTUARIO, BLANCOS, PRENDAS DE PROTECCION Y ARTICULOS DEPORTIVOS		0.00	0.00	0.00	0.00	0.00	0.00	0.00	0.00	0.00	0.00	0.00	0.00	0.00
02 05 02 2 7 1 0	VESTUARIO Y UNIFORMES		0.00	0.00	0.00	0.00	0.00	0.00	0.00	0.00	0.00	0.00	0.00	0.00	0.00
02 05 02 2 7 1 1	UNIFORMES		0.00	0.00	0.00	0.00	0.00	0.00	0.00	0.00	0.00	0.00	0.00	0.00	0.00
02 05 02 2 8 0 0	MATERIALES Y SUMINISTROS PARA SEGURIDAD		27,544.91	-5,938.91	21,606.00	21,606.00	21,606.00	0.00	21,606.00	21,606.00	21,606.00	21,606.00	0.00	0.00	0.00
02 05 02 2 8 2 0	MATERIALES DE SEGURIDAD PÚBLICA		27,544.91	-5,938.91	21,606.00	21,606.00	21,606.00	0.00	21,606.00	21,606.00	21,606.00	21,606.00	0.00	0.00	0.00
02 05 02 2 8 2 2	OTROS MATERIALES DE SEGURIDAD PÚBLICA		27,544.91	-5,938.91	21,606.00	21,606.00	21,606.00	0.00	21,606.00	21,606.00	21,606.00	21,606.00	0.00	0.00	0.00
02 05 02 2 9 0 0	HERRAMIENTAS, REFACCIONES Y ACCESORIOS MENORES		0.00	3,606.00	3,606.00	3,606.00	3,606.00	0.00	3,606.00	3,606.00	3,606.00	3,606.00	0.00	0.00	0.00
02 05 02 2 9 6 0	REFACCIONES Y ACCESORIOS MENORES DE EQUIPO DE TRANSPORTE		0.00	3,606.00	3,606.00	3,606.00	3,606.00	0.00	3,606.00	3,606.00	3,606.00	3,606.00	0.00	0.00	0.00
02 05 02 2 9 6 1	REFACCIONES Y ACCESORIOS MENORES DE EQUIPO DE TRANSPORTE		0.00	3,606.00	3,606.00	3,606.00	3,606.00	0.00	3,606.00	3,606.00	3,606.00	3,606.00	0.00	0.00	0.00
02 05 02 3 0 0 0	SERVICIOS GENERALES		2,160,153.35	-83,383.10	2,076,770.25	2,076,770.25	2,076,770.25	0.00	2,076,770.25	2,076,770.25	2,071,862.25	2,071,862.25	0.00	0.00	0.00
02 05 02 3 1 0 0	SERVICIOS BÁSICOS		2,066,598.85	-284,511.20	1,782,087.65	1,782,087.65	1,782,087.65	0.00	1,782,087.65	1,782,087.65	1,782,087.65	1,782,087.65	0.00	0.00	0.00
02 05 02 3 1 1 0	ENERGÍA ELÉCTRICA		1,826,430.05	-293,119.07	1,533,310.98	1,533,310.98	1,533,310.98	0.00	1,533,310.98	1,533,310.98	1,533,310.98	1,533,310.98	0.00	0.00	0.00
02 05 02 3 1 1 2	ENERGÍA ELÉCTRICA DE ALUMBRADO PÚBLICO		1,826,430.05	-293,119.07	1,533,310.98	1,533,310.98	1,533,310.98	0.00	1,533,310.98	1,533,310.98	1,533,310.98	1,533,310.98	0.00	0.00	0.00
02 05 02 3 1 4 0	TELEFONÍA TRADICIONAL		57,032.00	-549.00	56,483.00	56,483.00	56,483.00	0.00	56,483.00	56,483.00	56,483.00	56,483.00	0.00	0.00	0.00
02 05 02 3 1 4 1	SERVICIO TELEFÓNICO CONVENCIONAL		57,032.00	-549.00	56,483.00	56,483.00	56,483.00	0.00	56,483.00	56,483.00	56,483.00	56,483.00	0.00	0.00	0.00
02 05 02 3 1 7 0	SERVICIOS DE ACCESO A INTERNET REDES Y PROCESAMIENTO DE INFORMACIÓN		183,136.80	9,156.87	192,293.67	192,293.67	192,293.67	0.00	192,293.67	192,293.67	192,293.67	192,293.67	0.00	0.00	0.00
02 05 02 3 1 7 5	MANEJO Y ADMINISTRACIÓN DE SERVIDORES		183,136.80	9,156.87	192,293.67	192,293.67	192,293.67	0.00	192,293.67	192,293.67	192,293.67	192,293.67	0.00	0.00	0.00
02 05 02 3 5 0 0	SERVICIOS DE INSTALACIÓN, REPARACION, MANTENIMIENTO Y CONSERVACION		93,554.50	201,128.10	294,682.60	294,682.60	294,682.60	0.00	294,682.60	294,682.60	289,774.60	289,774.60	0.00	0.00	0.00
02 05 02 3 5 1 0	CONSERVACIÓN Y MANTENIMIENTO MENOR DE INMUEBLES		5,380.00	-4,916.00	464.00	464.00	464.00	0.00	464.00	464.00	464.00	464.00	0.00	0.00	0.00
02 05 02 3 5 1 1	CONSERVACIÓN Y MANTENIMIENTO MENOR DE EDIFICIOS		5,380.00	-4,916.00	464.00	464.00	464.00	0.00	464.00	464.00	464.00	464.00	0.00	0.00	0.00
02 05 02 3 5 2 0	INSTALACIÓN, REPARACIÓN Y MANTENIMIENTO DE MOBILIARIO Y EQUIPO DE ADMINISTRACIÓN, EDUCACIONAL Y RECREATIVO		5,689.80	-5,446.20	243.60	243.60	243.60	0.00	243.60	243.60	243.60	243.60	0.00	0.00	0.00
02 05 02 3 5 2 1	MANTENIMIENTO DE MOBILIARIO Y EQUIPO DE ADMINISTRACIÓN INCLUYE SEGURO		5,689.80	-5,446.20	243.60	243.60	243.60	0.00	243.60	243.60	243.60	243.60	0.00	0.00	0.00
02 05 02 3 5 7 0	INSTALACIÓN, REPARACIÓN Y MANTENIMIENTO DE MAQUINARIA, OTROS EQUIPOS Y		82,484.70	211,490.30	293,975.00	293,975.00	293,975.00	0.00	293,975.00	293,975.00	289,067.00	289,067.00	0.00	0.00	0.00




MUNICIPIO DE COQUIMATLAN, COL.
Sistema Integral de Contabilidad Gubernamental
ESTADO ANALITICO DEL EJERCICIO DEL PRESUPUESTO DE EGRESOS

DEL 1 DE ENERO AL 31 DE AGOSTO DE 2024

Análisis por: Fuente de Financiamiento --- Objeto del Gasto

Clave Presupuestaria	Descripción	FF-OF	RF	Cap	Con	PGen	PEsp	Apr		Ayr		PrM		Dev		Pag		SEje	
								Ene-Ago	Ago	Ene-Ago	Ago	Ene-Ago	Ago	Ene-Ago	Ago	Ene-Ago	Ago	Ene-Ago	Ago
02 05 02	3 5 7 2							82,484.70	211,490.30	293,975.00	0.00	293,975.00	289,067.00	0.00	289,067.00	0.00	289,067.00	0.00	289,067.00
02 05 02	5 0 0 0							2,909.40	72,981.20	75,890.60	0.00	75,890.60	75,890.60	0.00	75,890.60	0.00	75,890.60	0.00	75,890.60
02 05 02	5 1 0 0							2,909.40	72,981.20	75,890.60	0.00	75,890.60	75,890.60	0.00	75,890.60	0.00	75,890.60	0.00	75,890.60
02 05 02	5 1 5 0							0.00	4,872.00	4,872.00	0.00	4,872.00	4,872.00	0.00	4,872.00	0.00	4,872.00	0.00	4,872.00
02 05 02	5 1 9 0							2,909.40	68,109.20	71,018.60	0.00	71,018.60	71,018.60	0.00	71,018.60	0.00	71,018.60	0.00	71,018.60
02 05 06	6 0 0 0							0.00	1,388,000.00	1,388,000.00	416.88	416,274.94	416,274.94	416.88	416,274.94	416.88	416,274.94	416.88	416,274.94
02 05 06	6 1 0 0							0.00	1,388,000.00	1,388,000.00	416.88	416,274.94	416,274.94	416.88	416,274.94	416.88	416,274.94	416.88	416,274.94
02 05 06	6 1 3 0							0.00	482,000.00	482,000.00	242.05	144,527.38	144,527.38	242.05	144,527.38	242.05	144,527.38	242.05	144,527.38
02 05 06	6 1 3 1							0.00	482,000.00	482,000.00	242.05	144,527.38	144,527.38	242.05	144,527.38	242.05	144,527.38	242.05	144,527.38
02 05 06	6 1 4 0							0.00	906,000.00	906,000.00	174.83	271,747.56	271,747.56	174.83	271,747.56	174.83	271,747.56	174.83	271,747.56
02 05 06	6 1 4 3							0.00	906,000.00	906,000.00	174.83	271,747.56	271,747.56	174.83	271,747.56	174.83	271,747.56	174.83	271,747.56

TOTAL DEL GASTO: 109,026,321.71 -3,048,660.05 105,977,661.6 229,141.0 97,150,909.77 93,569,909.28 8,826,751.89



MUNICIPIO DE COQUIMATLAN, COL.
 Sistema Integral de Contabilidad Gubernamental
ESTADO ANALITICO DEL EJERCICIO DEL PRESUPUESTO DE EGRESOS

DEL 1 DE AGOSTO AL 31 DE AGOSTO DE 2024

Análisis por: Tipo de Gasto

Clave Presupuestaria	Descripción	Apr Ago-Ago	AyR Ago-Ago	PM Ago-Ago	Dpc Ago-Ago	Dev Ago-Ago	Pag Ago-Ago	SEje Ago-Ago
TG								
1	GASTO CORRIENTE	10,998,917.32	318,057.36	11,316,974.68	1,740.00	11,315,234.68	10,745,856.18	1,740.00
2	GASTO DE CAPITAL	3,846,890.60	-376,890.60	3,470,000.00	2,130,217.	2,875,295.65	2,037,055.36	594,704.3
3	AMORTIZACION DE LA DEUDA Y DISMINUCION DE PASIVOS	71,714.47	406,172.38	477,886.85	0.00	477,886.85	477,886.85	0.00

TOTAL DEL GASTO: 14,917,522.39 347,339.14 15,264,861.53 2,131,957. 92 14,668,417.18 13,260,798.39 596,444.3 5